



RAPPORT SUR LA SOLVABILITE ET LA SITUATION FINANCIERE DE GROUPAMA MISSO

SOMMAIRE	
SYNTHÈSE	6
A. ACTIVITE ET RESULTATS	7
A.1. Activité	7
A.1.1. Présentation générale de Groupama MISSO	7
A.1.1.1. Organisation de Groupama MISSO	7
A.1.1.2. Description du Groupe et de la place de Groupama MISSO dans le Groupe.....	7
A.1.1.3. Participations qualifiées dans l'entreprise et entreprises liées.....	8
A.1.2. Analyse de l'activité de Groupama MISSO	8
A.1.2.1. Activité par ligne d'activité importante.....	8
A.1.2.2. Activité par zone géographique importante	8
A.1.3. Faits marquants de l'exercice	8
A.2. Résultats de souscription.....	9
A.2.1. Performance globale de souscription.....	9
A.2.2. Primes émises brutes	10
A.2.3. Charge de sinistres.....	11
A.2.4. Frais généraux	11
A.2.5. Variation des provisions techniques	11
A.3. Résultats des investissements	12
A.4. Résultats des autres activités.....	12
A.4.1. Produits et charges des autres activités.....	12
A.4.1.1. Autres produits techniques	12
A.4.1.2. Autres produits et charges non techniques	12
A.5. Autres informations	12
B. SYSTEME DE GOUVERNANCE	13
B.1. Informations générales sur le système de gouvernance	13
B.1.1. Description du système de gouvernance.....	13
B.1.1.1. Au niveau entité.....	13
B.1.1.2. Au niveau Groupe	13
B.1.2. Structure de l'organe d'administration, de gestion et de contrôle de Groupama MISSO	14
B.1.2.1. Le Conseil d'Administration	14
B.1.2.1.1. Composition.....	14
B.1.2.1.2. Principaux rôles et responsabilités	14
B.1.2.1.3. Comité rendant directement compte au Conseil d'Administration	15
B.1.2.2. La Direction Générale	15
B.1.2.2.1. Principaux rôles et responsabilités	15
B.1.2.2.2. Rôle des comités de Direction Générale	15
B.1.2.2.3. Délégation de responsabilité	15
B.1.3. Les fonctions clés	16
B.1.4. Politique et pratiques de rémunération.....	16
B.1.4.1. Politique et pratiques de rémunération des membres du Conseil d'Administration	16

B.1.4.2. Politique et pratiques de rémunération des dirigeants mandataires sociaux	16
B.1.4.3. Politique et pratiques de rémunération applicables aux salariés	17
B.2. Exigences de compétence et honorabilité	17
B.2.1. Compétence	17
B.2.1.1. Procédure d'évaluation de la compétence des administrateurs.....	17
B.2.1.2. Procédure d'évaluation de la compétence des dirigeants effectifs	17
B.2.1.3. Procédure d'évaluation de la compétence des responsables des fonctions clés.....	17
B.2.2. Honorabilité	17
B.3. Système de gestion des risques, y compris l'évaluation interne des risques et de la solvabilité	18
B.3.1. Système de gestion des risques	18
B.3.1.1. Objectifs et stratégies de l'entreprise en matière de gestion des risques	18
B.3.1.2. Identification, évaluation et suivi des risques	18
B.3.1.3. Gouvernance interne et lignes de reporting	19
B.3.2. Évaluation interne des risques et de la solvabilité	19
B.3.2.1. Organisation générale des travaux ORSA	19
B.3.2.1.1. Organisation des travaux ORSA	19
B.3.2.1.1.2. Périmètre de responsabilité des entités.....	20
B.3.2.1.2. Rôle et responsabilités des fonctions clés et directions opérationnelles	20
B.3.2.1.2.1. Périmètre de responsabilité des fonctions clés	20
B.3.2.1.2.2. Périmètre de responsabilité des autres directions opérationnelles.....	20
B.3.2.1.3. Organes d'administration, de direction	20
B.3.2.2. Méthodologie d'évaluation des risques et de la solvabilité actuelle et prospective.....	21
B.3.2.3 Fréquence de réalisation des travaux ORSA et calendrier de son exécution	21
B.3.3. Gouvernance du modèle interne partiel	21
B.4. Système de contrôle interne	21
B.4.1. Description du système de contrôle interne	21
B.4.2. Mise en œuvre de la fonction de vérification de la conformité.....	21
B.5. Fonction d'audit interne	22
B.5.1. Principes d'intervention de la fonction audit interne	22
B.5.2. Principes d'exercice de la fonction audit interne	22
B.6. La fonction actuarielle.....	22
B.6.1. Provisionnement	22
B.6.2. Souscription	23
B.6.3. Réassurance	23
B.7. Sous-traitance.....	23
B.7.1. Objectifs de la politique de sous-traitance.....	23
B.7.2. Prestataires importants ou critiques internes	23
B.7.3. Prestataires importants ou critiques externes.....	23
B.8. Autres informations.....	23
C. PROFIL DE RISQUE.....	24
C.1. Risque de souscription	24
C.1.1. Exposition au risque de souscription	24

C.1.1.1. Mesures d'identification et d'évaluation des risques.....	24
C.1.1.2. Description des risques importants.....	24
C.1.2. Concentration du risque de souscription.....	24
C.1.3. Techniques d'atténuation du risque de souscription.....	25
C.1.3.1. La politique de souscription et de provisionnement.....	25
C.1.3.2. La réassurance.....	25
C.1.4. Sensibilité au risque de souscription.....	26
C.2. Risque de marché.....	27
C.2.1. Exposition au risque de marché.....	27
C.2.1.1. Évaluation de risques.....	27
C.2.1.1.1. Mesures d'évaluation.....	27
C.2.1.1.2. Liste des risques importants.....	27
C.2.2. Concentration du risque de marché.....	27
C.2.3. Techniques d'atténuation du risque de marché.....	27
C.2.4. Sensibilité au risque de marché.....	28
C.3. Risque de crédit.....	28
C.3.1. Exposition au risque de crédit.....	28
C.3.2. Concentration du risque de crédit.....	29
C.3.3. Techniques d'atténuation du risque de crédit.....	29
C.3.4. Sensibilité au risque de crédit.....	29
C.4. Risque de liquidité.....	29
C.4.1. Exposition au risque de liquidité.....	29
C.4.2. Concentration du risque de liquidité.....	29
C.4.3. Techniques d'atténuation du risque de liquidité.....	29
C.4.4. Sensibilité au risque de liquidité.....	30
C.5. Risque opérationnel.....	30
C.5.1. Exposition au risque opérationnel.....	30
C.5.1.1. Mesures d'identification et d'évaluation des risques.....	30
C.5.1.2. Description des risques importants.....	30
C.5.2. Techniques d'atténuation du risque opérationnel.....	30
C.5.3. Sensibilité au risque opérationnel.....	30
C.6. Autres risques importants.....	31
C.7. Autres informations.....	31
D. VALORISATION A DES FINS DE SOLVABILITE.....	32
D.1. Actifs.....	32
D.1.1. Goodwill.....	32
D.1.2. Frais d'acquisition différés.....	32
D.1.3. Immobilisations incorporelles.....	32
D.1.4. Impôts différés.....	32
D.1.5. Excédent de régime de retraite.....	32
D.1.6. Immobilisations corporelles pour usage propre.....	32
D.1.7. Investissements (autres que les actifs en représentation de contrats en unités de compte et indexés).....	32

D.1.7.1. Biens immobiliers (autres que détenus pour usage propre).....	32
D.1.7.2. Détention dans des entreprises liées, y compris participations.....	33
D.1.7.3. Actions, obligations, organismes de placement collectif, titres structurés et titres garantis.....	33
D.1.8. Produits dérivés	33
D.1.9. Dépôts autres que les équivalents de trésorerie	33
D.1.10. Autres investissements	33
D.1.11. Actifs en représentation de contrats en unités de compte et indexés	33
D.1.12. Prêts et prêts hypothécaires	33
D.1.13. Avances sur police.....	34
D.1.14. Montants recouvrables au titre des contrats de réassurance (ou Provisions techniques cédées).....	34
D.1.15. Autres actifs.....	34
D.1.15.1. Dépôts auprès des cédantes	34
D.1.15.2. Créances nées d'opérations d'assurance.....	34
D.1.15.3. Créances nées d'opérations de réassurance.....	34
D.1.15.4. Autres créances (hors assurance)	34
D.1.15.5. Actions auto-détenues	34
D.1.15.6. Instruments de fonds propres appelés et non payés.....	34
D.1.15.7. Trésorerie et équivalents de trésorerie.....	34
D.1.15.8. Autres actifs non mentionnés dans les postes ci-dessus	34
D.2. Provisions techniques	35
D.2.1. Méthodologie de calcul et analyse des écarts entre la valorisation à des fins de solvabilité et la valorisation dans les états financiers	35
D.2.1.1. Provisions Best Estimate de sinistres Non Vie.....	35
D.2.1.2. Provisions Best Estimate de primes Non Vie.....	35
D.2.1.3. Provisions techniques Vie	35
D.2.1.4. Marge de risque.....	35
D.2.1.5. Explications des écarts entre la valorisation à des fins de solvabilité et la valorisation dans les états financiers	35
D.2.2. Niveau d'incertitude lié au montant des provisions techniques.....	36
D.2.3. Impact des mesures relatives aux garanties long terme et transitoires.....	36
D.2.3.1. Mesures relatives aux garanties long terme.....	36
D.2.3.2. Mesures transitoires sur provisions techniques	36
D.3. Autres passifs.....	37
D.3.1. Passifs éventuels.....	37
D.3.2. Provisions autres que les provisions techniques	37
D.3.3. Provisions pour retraite et autres avantages.....	37
D.3.4. Dépôts des réassureurs.....	37
D.3.5. Passifs d'impôts différés.....	37
D.3.6. Produits dérivés	38
D.3.7. Dettes envers les établissements de crédit	38
D.3.8. Dettes financières autres que celles envers les établissements de crédit	38
D.3.9. Dettes nées d'opérations d'assurance et montants dus aux intermédiaires	38
D.3.10. Dettes nées d'opérations de réassurance	38

D.3.11. Autres dettes (hors assurance)	38
D.3.12. Passifs subordonnés.....	38
D.3.13. Autres dettes non mentionnées dans les postes ci-dessus	38
D.4. Autres informations	38
E. GESTION DE CAPITAL	39
E.1. Fonds propres	39
E.1.1. Structure, montant et tiering des fonds propres de base et fonds propres auxiliaires.....	39
E.1.2. Analyse des écarts entre les fonds propres comptables et les fonds propres du bilan valorisé à des fins de solvabilité	39
E.2. Capital de solvabilité requis et minimum de capital requis	40
E.2.1. Capital de solvabilité requis	40
E.2.2 Minimum de capital requis (MCR)	41
E.3. Utilisation du sous-module « risque sur actions » fondé sur la durée dans le calcul du capital de solvabilité requis.....	41
E.4. Différences entre la formule standard et tout modèle interne utilisé	41
E.5. Non-respect du minimum de capital requis et non-respect du capital de solvabilité requis	41
E.6. Autres informations.....	41
ANNEXES – QRT publics	42

SYNTHÈSE

Le rapport sur la solvabilité et la situation financière de Groupama MISSO a pour objectif :

- ✓ la description de l'activité et des résultats ;
- ✓ la description du système de gouvernance et l'appréciation de son adéquation au profil de risque ;
- ✓ la description, pour chaque catégorie de risques, de l'exposition, des concentrations, de l'atténuation et de la sensibilité au risque ;
- ✓ la description, pour les actifs, les provisions techniques et les autres passifs, des bases et méthodes d'évaluation utilisées et l'explication de toute différence majeure existant avec les bases et méthodes utilisées aux fins de leur évaluation dans les états financiers ;
- ✓ et la description de la façon dont le capital est géré.

Le rapport sur la solvabilité et la situation financière a été approuvé par le Conseil d'Administration de Groupama MISSO du **12/05/2017**.

- Activité et résultats

Les cotisations brutes collectées en 2016 sont en augmentation de 4,2 %.

Malgré cela le solde de primes restants à Groupama MISSO est en diminution de 4,7 % à cause de l'augmentation des taux de Réassurance.

- Système de gouvernance

Aucun changement important du système de gouvernance de Groupama MISSO n'est intervenu au cours de l'exercice 2016, hormis la mise en place de la gouvernance Solvabilité 2, décidée fin 2015 et effective au 1^{er} janvier 2016. Désormais le Président du Conseil d'Administration et le Directeur Général sont les deux dirigeants effectifs de Groupama MISSO.

- Profil de risque

Compte-tenu de son activité et de son positionnement sur le marché, l'entité est essentiellement exposée aux risques d'assurance (primes, réserves et catastrophes) et aux risques financiers.

Les risques de primes et réserves bénéficient d'une diversification importante entre, d'une part, les métiers d'assurance, et d'autre part les profils de clientèle (propriétaires forestiers, groupements forestiers, communes, etc.).

Par ailleurs, l'entité a mis en place un dispositif d'atténuation des risques d'assurance qui se compose d'un ensemble de principes et de règles en termes de souscription et de provisionnement, et d'un dispositif de réassurance interne et externe. Au titre de l'exercice 2016, l'entité n'a pas vu d'évolution significative de son risque de souscription.

Conformément au traité de réassurance interne au groupe, Groupama MISSO se réassure exclusivement auprès de Groupama SA. Cette relation de réassurance s'inscrit par construction dans le long terme et entraîne une solidarité économique et un transfert d'une partie de l'activité Dommages de la Caisse vers Groupama SA.

Le risque de marché est le risque le plus important : il représente 97 % du SCR de base. Au titre de l'exercice 2016, l'entité n'a pas vu d'évolution significative de son risque de marché.

L'entité a mis en place un dispositif de limites primaires (principales classes d'actifs) et secondaires (au sein de chaque classe d'actifs) qui vise à limiter la détention d'actifs risqués et éviter les concentrations (émetteurs, secteurs, pays).

- Valorisation à des fins de solvabilité

Au titre de l'exercice 2016, il n'y a eu aucun changement important dans les méthodes de valorisation à des fins de solvabilité.

- Gestion du capital

Les ratios de couverture SCR et MCR réglementaires sont respectivement de 867 % et 795 %.

A. ACTIVITE ET RESULTATS

A.1. Activité

A.1.1. Présentation générale de Groupama MISSO

A.1.1.1. Organisation de Groupama MISSO

Groupama MISSO est une caisse régionale d'Assurance et de Réassurance Mutuelles Agricoles appartenant au pôle mutualiste du Groupe Groupama. Elle est spécialisée dans l'assurance des forêts, créée en 1947 suite aux incendies de la forêt landaise. Elle assure aussi bien des forêts privées que communales et institutionnelles dans toute la France métropolitaine, contre les risques incendie, tempête, givre-neige et responsabilité civile.

Au titre de ses activités, Groupama MISSO est régie par l'article L 771-1 du code rural et de la pêche maritime ainsi que par les dispositions du code des assurances et, sur renvoi, certaines dispositions du code de commerce.

▪ Autorité de contrôle chargée du contrôle financier de l'entreprise

Groupama MISSO est soumise au contrôle de l'Autorité de Contrôle Prudentiel et de Résolution (ACPR).

Autorité de Contrôle Prudentiel et de Résolution

61 Rue Taitbout, 75009 Paris.

▪ Auditeur externe de l'entreprise

Les auditeurs externes de Groupama MISSO sont le cabinet PriceWaterhouseCoopers, situé au 179 cours du Médoc - 33 070 Bordeaux Cedex, représenté en la personne d'Antoine PRIOLLAUD et le cabinet KPMG situé 11 rue Archimède - Domaine de Pelus - 33 692 Mérignac Cedex, et représenté en la personne de Franck CURNUT.

A.1.1.2. Description du Groupe et de la place de Groupama MISSO dans le Groupe

Groupama est un groupe mutualiste d'assurance, de banque et de services financiers. Acteur majeur de l'assurance en France, il est aussi présent à l'international.

Le réseau du groupe Groupama (le « Groupe ») est organisé autour d'une structure, établie sur la base des trois degrés décrits ci-après :

- Les « Caisses Locales » : elles constituent la base de l'organisation mutualiste de Groupama et permettent d'établir une véritable proximité avec les assurés. Elles se réassurent auprès des Caisses Régionales selon un mécanisme de réassurance spécifique par lequel Groupama MISSO se substitue aux caisses locales de sa circonscription pour l'exécution de leurs engagements d'assurance à l'égard des sociétaires. Le réseau Groupama compte 3 100 caisses locales.

- Les Caisses Régionales : elles sont des entreprises de réassurance qui, sous le contrôle de l'organe central Groupama SA auprès duquel elles se réassurent, sont responsables de leur gestion, de leur politique tarifaire et de produits et, dans le cadre de la stratégie du Groupe, de leur politique commerciale. Le réseau Groupama compte 9 Caisses Régionales métropolitaines, 2 Caisses Régionales d'outre-mer et 2 Caisses spécialisées dont Groupama MISSO.

- Groupama SA : l'organe central du Groupe est une société d'assurances « non vie » et de réassurance, holding de tête du pôle capitalistique du groupe Groupama.

Groupama SA et ses filiales, qui composent le pôle capitalistique du Groupe, entretiennent avec leurs actionnaires de contrôle, les Caisses Régionales Groupama (et Groupama MISSO en particulier), qui composent le pôle mutualiste du Groupe Groupama, des relations économiques importantes et durables dans les domaines principalement :

- de la réassurance par le biais d'une réassurance exclusive et dans des proportions significatives des Caisses Régionales auprès de Groupama SA qui entraîne une solidarité économique et un transfert d'une partie de l'activité dommages des Caisses Régionales vers Groupama SA ;

- des relations d'affaires entre les filiales de Groupama SA et les Caisses Régionales qui se traduisent notamment par la distribution de produits d'assurance vie, retraite, bancaires et de services du Groupe par les Caisses Régionales ;

- d'une convention portant sur les dispositifs de sécurité et de solidarité visant à garantir la sécurité de la gestion et l'équilibre financier de l'ensemble des Caisses Régionales et de Groupama SA et à organiser la solidarité.

A.1.1.3. Participations qualifiées dans l'entreprise et entreprises liées

▪ Les détenteurs de participations qualifiées dans l'entreprise

En raison de la forme juridique de Groupama MISSO, aucune personne morale ou physique ne détient de participation qualifiée dans l'entreprise.

▪ Entreprises liées significatives

Les entreprises liées sont, conformément aux articles 212 (1)(b), 13(20) et 212(2) de la directive Solvabilité 2 de 2009, soit une entreprise filiale, soit une autre entreprise dans laquelle une participation est détenue en vertu soit d'un pourcentage de détention direct ou indirect supérieur à 20 %, soit de l'exercice d'une influence notable.

Au sein du groupe Groupama, les caisses locales, les caisses régionales et Groupama SA sont considérées comme étant des entreprises liées.

Les principales autres entreprises liées détenues directement sont détaillées dans le tableau ci-dessous :

Nom	Forme juridique	Pays	% de détention	% de droits de vote
Groupama Holding	SA à Conseil d'Administration	France	0.05 %	0.05 %
Groupama Holding 2	SA à Conseil d'Administration	France	0.01 %	0.01 %
Sté Forestière Groupama	Société Civile	France	0.0032 %	0.0032 %

A.1.2. Analyse de l'activité de Groupama MISSO

A.1.2.1. Activité par ligne d'activité importante

Groupama MISSO propose une offre complète d'assurance dommages aux biens et responsabilité civile. L'assurance responsabilité civile représente 7 % du chiffre d'affaires alors que l'assurance dommages aux biens représente 93 %.

A.1.2.2. Activité par zone géographique importante

Toutes les activités sont exercées en France.

A.1.3. Faits marquants de l'exercice

Les cotisations brutes collectées en 2016 sont en augmentation de 4,2 % par rapport à 2015.

Malgré cela le solde de primes restants à Groupama MISSO est en diminution de 4,7 % à cause de l'augmentation des taux au niveau de la Réassurance.

L'organigramme de Groupama MISSO a subi quelques changements avec notamment le remplacement du Président, l'un des dirigeants effectifs, intervenu en avril 2016. Le remplacement du Directeur Général, le deuxième dirigeant effectif pour cause de départ à la retraite marquera par ailleurs l'exercice 2017.

Groupama MISSO, tout comme l'ensemble des Caisses Régionales du Groupe, a souscrit à l'augmentation de capital de Groupama Holding pour un montant de 345 K€ et Groupama Holding 2 pour un montant de 7 K€. Cette augmentation de capital a permis à Groupama Holding et Groupama Holding 2 de souscrire à une augmentation de capital de Groupama SA.

A.2. Résultats de souscription

A.2.1. Performance globale de souscription

(en milliers d'euros)

	Année N			Année N-1
	TOTAL Activités Non vie	TOTAL Activités Vie des entités Non vie	TOTAL Activités Non vie et Vie des entités Non vie	TOTAL Activités Non vie et Vie des entités Non vie
Primes émises				
Brut	1 509	0	1 509	1 447
Part des réassureurs	1 028	0	1 028	946
Net	481	0	481	501
Primes acquises				
Brut	0	0	0	0
Part des réassureurs	0	0	0	0
Net	0	0	0	0
Charge de sinistres				
Brut	-1	0	-1	354
Part des réassureurs	-6	0	-6	181
Net	5	0	5	173
Variation des autres provisions techniques				
Brut - Affaires directes	38	0	38	-89
Brut - Réassurance acceptée	0		0	0
Brut	38	0	38	-89
Part des réassureurs	0	0	0	0
Net	38	0	38	-89
Frais généraux	746	0	746	866

- Analyse globale des dépenses et revenus de souscription

Le montant total des primes émises, affaires directes et acceptations, au 31 décembre 2016 s'élève à 1 509 K€ (brut), soit une augmentation de 4,2 % et à 481 K€ (net de réassurance),

La charge de sinistres s'élève à 5 K€ (net de réassurance).

La variation des autres provisions techniques s'élève à 38 K€.

Les frais généraux s'élèvent au total à 746 K€ soit une diminution de 13,9 % par rapport à l'année précédente.

- Répartition des Activités Non-Vie

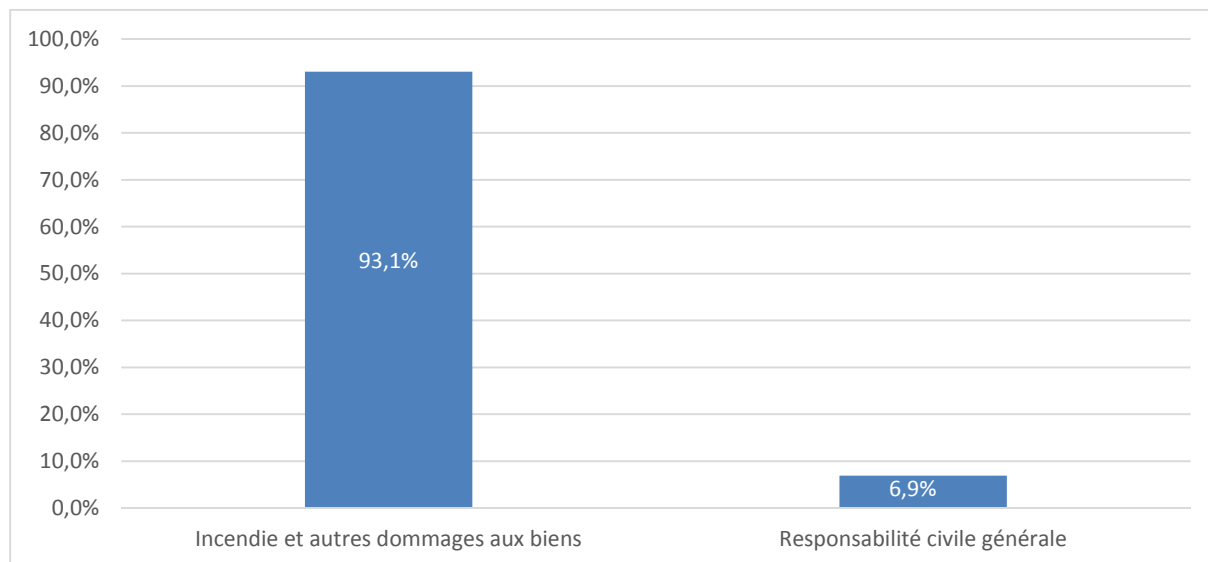
Les primes émises (brut) de Groupama MISSO proviennent uniquement d'activités non vie et sont réalisées uniquement en France.

A.2.2. Primes émises brutes

(en milliers d'euros)

	Année N Brut
Incendie et autres dommages aux biens	1 395
Responsabilité civile générale	104
Réassurance non proportionnelle	10
Total Non-vie (affaires directes et acceptations)	1 509
Rentes issues de l'assurance non vie santé	0
Rentes issues de l'assurance non vie hors santé	0
Total Activités Vie	0
Total Non-vie et Vie	1 509

Répartition des primes émises Non-Vie par ligne d'activité (brut) 2016 – affaires directes :



La ligne d'activité 7 (« Incendie et autres dommages aux biens ») est la plus représentative avec 93,1 % des primes totales brutes (affaires directes).

Les primes émises en « Incendie et autres dommages aux biens » s'élèvent à 1 395 K€ brut et se répartissent de la façon suivante :

- primes Tempête pour un montant de 962 K€
- primes Incendie pour un montant de 284 K€
- primes Catastrophes Naturelles pour un montant de 149 K€

Les primes acceptées représentent la part mutualisée entre les Caisses Régionales du groupe Groupama sur les primes non proportionnelles versées dans un pool inter-caisses, soit 10 K€.

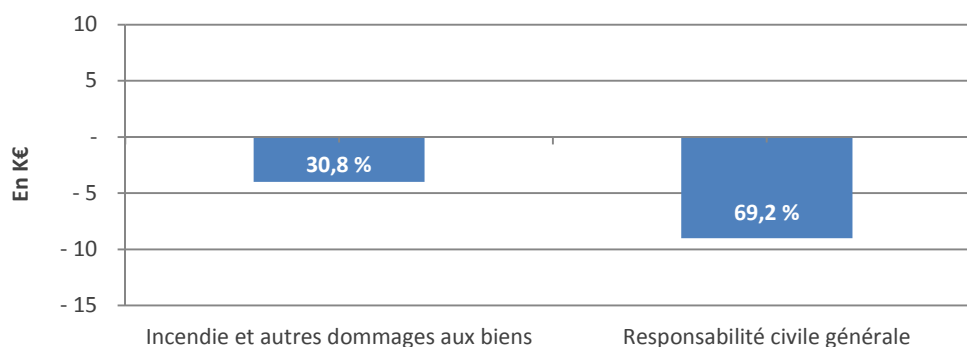
Les primes émises en Responsabilité Civile représentent 104 K€ pour l'année 2016.

A.2.3. Charge de sinistres

Charges de sinistres (en milliers d'euros)		Année N Brut
Incendie et autres dommages aux biens		-4
Responsabilité civile générale		-9
Réassurance non proportionnelle		12
Total Non-vie (affaires directes et acceptations)		-1
Rentes issues de l'assurance non vie santé		0
Rentes issues de l'assurance non vie hors santé		0
Total Activités Vie		0
Total Non-vie et Vie		-1

La charge brute de sinistres pour l'exercice 2016 est négative et s'élève à - 13 K€ hors réassurance non proportionnelle. Ce chiffre est principalement dû aux reprises de provision de l'année 2015. Au total la charge brute de sinistres est de - 1 K€.

Répartition des charges de sinistre Non-Vie (brut) 2016 – affaires directes :



La charge de sinistres nette de réassurance au titre de l'exercice 2016 s'élève à 5 K€ (cf. tableau de la partie A.2.1). Cette amélioration s'explique également par une diminution de la sinistralité.

Deux lignes d'activité concentrent la charge de sinistres:

- Incendie et Dommages aux biens : du fait de la survenance d'évènements tels que l'incendie ou la tempête.
- Responsabilité civile : la sinistralité représente une part plus élevée en structure que son chiffre d'affaires : 69 % contre 7 %.

La sinistralité climatique 2016 (règlements de l'année hors Responsabilité Civile) s'élève à 54 K€ et fait apparaître un ratio sinistres / cotisations de 3,84 %.

A.2.4. Frais généraux

Les frais généraux techniques sont les frais généraux engendrés par l'activité d'assurance, ils seront opposés aux frais généraux non techniques qui relèvent des activités annexes de Groupama MISSO telles que la gestion des placements.

Les frais généraux techniques s'élèvent au total à 746 K€ en 2016, en diminution de 13,9 % par rapport à 2015. Le taux rapporté aux primes émises totales est de 49 % en 2016.

A.2.5. Variation des provisions techniques

Les provisions techniques diminuent fortement grâce notamment à des reprises effectuées sur des sinistres antérieurs à 2016, en responsabilité civile pour un montant de 35 K€ et en Dommages aux biens pour un montant de 140 K€.

A.3. Résultats des investissements

Le tableau ci-dessous présente les revenus des investissements, les pertes et gains nets et les pertes et gains non réalisés, par catégorie d'actifs, hors charges de gestion des placements.

(Chiffres en K€)	31/12/16		
	Revenus (Dividendes, intérêts et loyers)	Pertes et gains nets (Cession ou échéance)	Pertes et gains non réalisés
Obligations	11		7
Actions			-40
Organismes de placement collectif	132	-77	29
Titres structurés			
Titres garantis			
Trésorerie et dépôts	13		
Immobilisations corporelles	759		
Autres			
Produits dérivés			
Total	915	-77	-4

NB. Les pertes et gains nets correspondent à la différence entre la valeur de vente ou d'échéance et la juste valeur à la fin de l'exercice précédent.

Les pertes et gains non réalisés concernent les actifs qui n'ont pas été vendus, ni ne sont arrivés à échéance durant l'exercice et sont calculés comme la différence entre la juste valeur à la fin de l'exercice et la juste valeur à la fin de l'exercice précédent.

Les charges de gestion des placements s'élèvent à 262 K€ et se composent principalement de :

- 134 K€ de frais externes de gestion des placements,
- 128 K€ de frais internes de gestion des placements.

Les autres charges des placements s'élèvent à 193 K€ et se composent principalement des dotations aux amortissements des immeubles.

A.4. Résultats des autres activités

A.4.1. Produits et charges des autres activités

A.4.1.1. Autres produits techniques

Néant.

A.4.1.2. Autres produits et charges non techniques

Néant.

A.5. Autres informations

Néant.

B. SYSTEME DE GOUVERNANCE

B.1. Informations générales sur le système de gouvernance

B.1.1. Description du système de gouvernance

B.1.1.1. Au niveau entité

Groupama MISSO est une Caisse Régionale spécialisée dans l'assurance des forêts, créée en 1947 suite aux incendies de la forêt landaise. Elle assure aussi bien des forêts privées que communales et institutionnelles dans toute la France métropolitaine, contre les risques incendie, tempête, givre-neige et responsabilité civile.

Elle est constituée de trois Caisses Locales : Aquitaine, Gascogne et reste du territoire. Les forêts du Sud-Ouest représentent environ 59 % de son chiffre d'affaires. Elle gère ses activités avec un effectif de 5 personnes.

Groupama MISSO est gouvernée par un Conseil d'Administration composé de 9 à 15 membres élus par l'Assemblée Générale, parmi les Présidents, Administrateurs ou Sociétaires des Caisses Locales., qui se réunit au minimum 3 fois par an.

La Direction Générale de la Caisse Régionale est assurée, sous le contrôle du Conseil d'Administration et dans le cadre des orientations arrêtées par celui-ci, par une personne physique nommée par le Conseil d'Administration en dehors de ses Membres et portant le titre de Directeur Général.

La direction effective de Groupama MISSO est assurée par deux dirigeants effectifs.

B.1.1.2. Au niveau Groupe

Le Groupe présente un mode de gouvernance qui responsabilise chaque acteur au sein de l'organisation. Les sociétaires élisent leurs représentants au niveau local (plus de 38 000 élus), qui élisent eux-mêmes leurs représentants au niveau régional et national. Les administrateurs, qui sont des assurés des mutuelles, contrôlent l'ensemble des conseils d'administration des entités du Groupe mutualiste. Ils choisissent les responsables du management qui gèrent les activités opérationnelles. Les élus participent ainsi à toutes les instances de décisions du Groupe, qu'il s'agisse des caisses locales (3 100), régionales (9 caisses régionales métropolitaines, 2 caisses régionales d'Outre-Mer et 2 caisses spécialisées dont Groupama MISSO) ou des instances nationales, au travers des fédérations et des conseils d'administration de Groupama SA et de ses filiales.

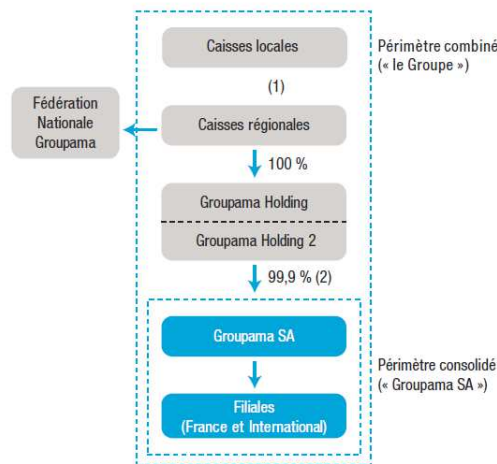
Depuis 2003, les structures centrales de Groupama sont au nombre de trois :

- la Fédération Nationale, dont les membres sont les caisses régionales Groupama. Ses missions consistent à définir les orientations générales du Groupe mutualiste et vérifier leur mise en application, exercer le rôle d'organisation professionnelle agricole au niveau national, et veiller au développement de la vie mutualiste au sein du Groupe ; La FNG est une association, loi 1901 ;
- Groupama Holding : cette structure intermédiaire a pour fonction d'assurer le contrôle financier de Groupama SA par les caisses régionales, en regroupant l'ensemble de leurs titres de participation.
- Groupama SA, réassureur unique des caisses régionales et holding de tête du pôle capitalistique du Groupe Groupama. Il assure le pilotage des activités opérationnelles du Groupe et des filiales et est devenu, depuis la loi du 26 juillet 2013 de séparation et de régulation des activités bancaires, l'organe central du réseau Groupama.

Pour une plus grande cohérence, ces entités disposent d'une présidence et d'une Direction Générale communes.

En sa qualité d'organe central, Groupama SA est notamment chargé de veiller à la cohésion et au bon fonctionnement des organismes du réseau, d'exercer un contrôle administratif, technique et financier sur l'organisation et la gestion des organismes du réseau, de fixer les orientations stratégiques de ce dernier, d'émettre toutes instructions utiles à cet effet et de veiller à leur application effective et, notamment, prendre toutes mesures nécessaires pour garantir la solvabilité et le respect des engagements de chacun des organismes du réseau comme de l'ensemble du Groupe.

Groupama SA, société anonyme, est détenue à 99,97 % par les caisses régionales d'Assurance et de Réassurance Mutuelles Agricoles et les caisses spécialisées (« caisses régionales ») à travers Groupama Holding et Groupama Holding 2. La partie restante de son capital social (0,03 %) est détenue par les mandataires et salariés, anciens ou actuels, de Groupama SA. Les deux sociétés Groupama Holding et Groupama Holding 2, à statut de SA, sont entièrement détenues par les caisses régionales.



(1) Les caisses locales et les caisses régionales étant des sociétés d'assurance mutuelle, sociétés sans capital, il n'existe pas de lien capitalistique entre elles. Les caisses locales sont sociétaires d'une caisse régionale auprès de laquelle elles se réassurent.

(2) Dont 92,01% détenu par Groupama Holding et 7,96% détenu par Groupama Holding 2.

Ainsi, le conseil d'administration de chacune des caisses régionales comprend des sociétaires, élus administrateurs par les caisses locales. Le conseil d'administration de Groupama SA comprend notamment les présidents des 9 caisses régionales métropolitaines ainsi que des administrateurs indépendants.

B.1.2. Structure de l'organe d'administration, de gestion et de contrôle de Groupama MISSO

L'organe d'administration de Groupama MISSO est constitué de son Conseil d'Administration et de sa Direction Générale.

B.1.2.1. Le Conseil d'Administration

B.1.2.1.1. Composition

Groupama MISSO est administrée par un Conseil d'Administration composé de 15 membres, dont :

- 14 administrateurs nommés par l'assemblée générale des sociétaires ;
- 1 administrateur élu par les salariés.

B.1.2.1.2. Principaux rôles et responsabilités

▪ Attributions du conseil d'administration

Le Conseil d'Administration détermine les orientations de l'activité de Groupama MISSO, veille à leur mise en œuvre et contrôle la gestion de la direction. Sous réserve des pouvoirs expressément attribués aux assemblées de sociétaires et dans la limite de l'objet social, il se saisit de toute question intéressant la bonne marche de la Caisse Régionale et règle, par ses délibérations, les affaires qui la concernent. Il procède, en outre, aux vérifications et contrôles qu'il juge opportun.

Le Conseil d'Administration peut décider la création de comités chargés d'étudier les questions que lui-même ou son Président soumet, pour avis, à leur examen. Ces comités exercent leur activité sous la responsabilité du Conseil d'Administration.

Conformément aux pratiques de gouvernement d'entreprise du Groupe, le Conseil d'Administration a opté pour la dissociation des fonctions de Président et de Directeur Général. Les fonctions exécutives sont donc confiées à un Directeur Général, non administrateur.

▪ **Attributions du président du Conseil d'Administration**

Le Président du Conseil d'Administration organise et dirige les travaux du Conseil d'Administration dont il rend compte à l'Assemblée Générale. Il veille au bon fonctionnement des organes de la Caisse Régionale et s'assure en particulier que les administrateurs sont en mesure de remplir leur mission.

▪ **Compétences réservées du Conseil d'Administration**

Les statuts de la Caisse Régionale prévoient que certaines opérations soient soumises à l'autorisation préalable du Conseil. Toute convention intervenant directement ou par personne interposée entre la Caisse Régionale et l'un de ses administrateurs doit être soumise à l'autorisation préalable du Conseil d'Administration. Il en est de même de conventions auxquelles un des administrateurs est indirectement intéressé.

Sont également soumises à l'autorisation préalable du Conseil d'Administration les conventions intervenant entre la Caisse Régionale et une entreprise, si l'un des administrateurs de la Caisse Régionale est propriétaire, associé indéfiniment responsable, gérant, administrateur, membre du Conseil de Surveillance ou, de façon générale, dirigeant de cette entreprise.

B.1.2.1.3. Comité rendant directement compte au Conseil d'Administration

En amont des réunions du Conseil d'Administration de Groupama MISSO, la Commission Financière peut se réunir afin d'évoquer certains sujets qui seront ensuite présentés à l'ordre du jour du Conseil d'Administration.

Cette commission n'a pas de pouvoir propre et son attribution ne réduit ni ne limite les pouvoirs du Conseil d'Administration. Sa mission consiste à éclairer le Conseil d'Administration dans certains domaines. Il appartient à cette commission de rapporter les conclusions de ses travaux au Conseil d'Administration, sous forme de propositions, d'informations ou de recommandations.

Cette Commission Financière est composée de 7 membres : 5 administrateurs dont le Président du Conseil d'Administration, le Directeur Général et la Responsable Comptable (administrateur salarié).

B.1.2.2. La Direction Générale

B.1.2.2.1. Principaux rôles et responsabilités

En application des dispositions du Code des assurances, la Direction Générale de la Caisse Régionale est assumée, sous le contrôle du Conseil d'Administration et dans le cadre des orientations arrêtées par celui-ci, par une personne physique nommée par le Conseil et portant le titre de Directeur Général.

Dans ce cadre, le Directeur Général est investi des pouvoirs les plus étendus pour agir en toute circonstance au nom de la société. Il exerce ces pouvoirs dans la limite de l'objet social et sous réserve de ceux que la loi attribue expressément à l'Assemblée Générale et au Conseil d'Administration.

Il représente la Caisse Régionale dans ses rapports avec les tiers.

Monsieur Jean-Luc THIBAULT a été nommé Directeur Général par le Conseil d'Administration de la Caisse Régionale en date du 01/07/1992. Il est remplacé par Pascal Mayer à compter du 01/01/2017.

B.1.2.2.2. Rôle des comités de Direction Générale

Non applicable.

B.1.2.2.3. Délégation de responsabilité

Le dispositif actuel de délégations de pouvoirs mis en place au sein de Groupama MISSO en collaboration avec la fonction conformité Groupe est organisé de la façon suivante :

- il repose sur la ligne hiérarchique ;
- il s'appuie sur un réseau de correspondants pouvoirs qui ont été désignés dans chacune des directions et des principales filiales françaises de Groupama SA ;
- les demandes de délégations de pouvoirs émanent des secteurs concernés, en fonction de leurs besoins et sont établies sur la base d'une nomenclature élaborée et contrôlée par la Direction Juridique.

Elles relèvent de trois catégories distinctes : les délégations de pouvoirs proprement dites, les délégations de signature et, enfin, les mandats de représentation. Seule la délégation de pouvoirs en tant que telle emporte transfert de responsabilité, notamment au plan pénal.

B.1.3. Les fonctions clés

- Fonction de gestion des risques

La fonction de gestion des risques est exercée au sein du service comptabilité de Groupama MISSO par la Responsable Comptable.

Elle intervient sur les domaines liés aux risques financiers, d'assurance et liés à la solvabilité de l'entité mais aussi sur le périmètre relatif à la gestion des risques de conformité, opérationnels et d'image.

La Responsable de la fonction clé Gestion des risques informe notamment la Direction Générale des risques majeurs et de l'état d'avancement des efforts déployés pour remédier aux faiblesses détectées. Tous ces éléments sont transmis au Conseil d'Administration par le Directeur Général (art. R.354-2-5 du Code des assurances).

La fonction de gestion des risques coopère étroitement avec la direction de l'actuariat Groupe.

- Fonction de vérification de la conformité

La fonction de vérification de la conformité est exercée au sein du service Comptabilité de Groupama MISSO par la Responsable Comptable.

Le responsable de la fonction de vérification de la conformité conseille notamment la Direction Générale ainsi que le Conseil d'Administration, sur le respect des dispositions législatives, réglementaires et administratives sur l'accès aux activités de l'assurance et de la réassurance et de leur exercice (article R.354-4-1 du Code des assurances).

- Fonction d'audit interne

La fonction d'audit interne est exercée au sein de la Direction Audit général Groupe d'une manière objective et indépendante des fonctions opérationnelles. Cette direction dispose d'une équipe dédiée, qui intervient dans l'ensemble du Groupe.

Le plan d'audit de la direction audit général Groupe est examiné et approuvé par le Conseil d'Administration préalablement à sa mise en œuvre. Il est construit autour d'une approche d'audit triennal de chaque entreprise du groupe et intègre également des missions d'audits sur les processus transverses du Groupe.

- Fonction actuarielle

La fonction actuarielle est exercée au sein du service Comptabilité de Groupama MISSO par la Responsable Comptable.

La fonction actuarielle coordonne le calcul des provisions techniques Solvabilité 2, les travaux qu'elle mène dans ce cadre lui permettent d'informer le Conseil d'Administration de la fiabilité et du caractère adéquat du calcul des provisions techniques prudentielles dans les conditions prévues à l'article L.322-3-2 (art. R.354-6 du Code des assurances) et d'émettre des recommandations pour remédier aux éventuels points d'attention identifiés. Concernant la souscription, elle s'assure de l'existence et de l'efficacité des dispositifs de pilotage de la suffisance des primes et de surveillance du portefeuille, Elle analyse l'adéquation de la réassurance par rapport au profil de risques et la qualité de crédit des réassureurs.

B.1.4. Politique et pratiques de rémunération

B.1.4.1. Politique et pratiques de rémunération des membres du Conseil d'Administration

Les fonctions d'administrateur ne sont pas rémunérées. Cependant, le Conseil d'Administration peut décider d'allouer aux administrateurs, ainsi qu'au Président, des indemnités compensatrices du temps passé pour l'exercice de leur fonction dans la limite fixée par l'Assemblée générale et de rembourser leurs frais de déplacement, conformément aux statuts de Groupama MISSO.

B.1.4.2. Politique et pratiques de rémunération des dirigeants mandataires sociaux

Les termes du contrat de travail du Directeur Général et sa rémunération sont fixés par le Conseil d'Administration, conformément aux statuts de Groupama MISSO

B.1.4.3. Politique et pratiques de rémunération applicables aux salariés

La rémunération des salariés est composée :

- d'une rémunération fixe ;
- d'une rémunération variable individuelle sur objectifs pour les cadres supérieurs et dirigeants, ces objectifs étant déterminés de manière à ne pas générer des situations de conflit d'intérêts ou contraires au respect des règles de bonne conduite ; et des dispositifs de primes ponctuelles pour les autres catégories de salariés ;

B.2. Exigences de compétence et honorabilité

B.2.1. Compétence

B.2.1.1. Procédure d'évaluation de la compétence des administrateurs

➤ *Procédure de nomination des administrateurs*

(Extrait des statuts)

Les administrateurs de Groupama MISSO sont élus en Assemblée Générale, parmi les Présidents, administrateurs ou sociétaires des Caisses Locales, ils sont élus pour une durée de six ans et renouvelables par tiers tous les deux ans et rééligibles.

Les candidatures aux sièges d'administrateurs vacants ou à renouveler doivent parvenir au Président du Conseil d'Administration huit jours avant la date de l'Assemblée Générale. Elles seront ensuite présentées et approuvées lors de ladite Assemblée.

En sus des administrateurs nommés par l'Assemblée Générale, le Conseil d'Administration comprend un administrateur salarié élu par le personnel salarié. La durée de son mandat est de trois ans, renouvelable.

Le Conseil d'Administration est chargé de veiller à l'organisation matérielle du scrutin, aux opérations de vote et à la publication des résultats conformément à la réglementation en vigueur et ce, dans un délai de trois mois avant la fin du mandat en cours de l'Administrateur élu par les salariés.

➤ *Programmes de formation en cours de mandat*

En tant que de besoin, les administrateurs de Groupama MISSO bénéficient d'actions de formation organisées en marge des Conseils d'Administration, notamment sur l'évolution de la réglementation en matière d'assurance et sur la Directive Solvabilité 2.

B.2.1.2. Procédure d'évaluation de la compétence des dirigeants effectifs

L'évaluation de la compétence d'une personne se fait par l'appréciation de ses diplômes et qualifications professionnelles, de ses connaissances et de son expérience pertinente dans le secteur d'assurance ou forestier. Elle tient compte des différentes tâches qui lui ont été confiées et selon le cas, de ses compétences dans les domaines de la finance, de la comptabilité, de l'actuariat et de la gestion.

L'évaluation de l'honorabilité des dirigeants effectifs et des fonctions clés doit se matérialiser par la demande de son extrait judiciaire volet 3, ceci afin de vérifier si celui-ci n'a pas fait l'objet de condamnation non compatible avec ses fonctions.

B.2.1.3. Procédure d'évaluation de la compétence des responsables des fonctions clés

Le processus de sélection des responsables de fonction clé est similaire à celui présenté pour les dirigeants effectifs, étant précisé que sauf exception, les responsables de fonction clé ne sont pas considérés comme des hauts dirigeants.

Ils doivent justifier d'une expérience et d'une compétence étendues dans le domaine financier et/ou actuariel des assurances.

B.2.2. Honorabilité

Groupama SA applique les mêmes exigences d'honorabilité pour les administrateurs, les dirigeants effectifs ou les responsables de fonction clé et vérifie que les conditions d'honorabilité de la personne concernée sont remplies au vu de l'absence de l'une ou l'autre des condamnations visées à l'article L.322-2 du code des assurances.

Au moment de la nomination ou du renouvellement du mandat d'un/des dirigeants effectif(s) ou d'un/des responsable(s) des fonctions clés, il est demandé systématiquement à chacun d'entre eux un extrait de casier judiciaire, afin de vérifier que celui-ci remplit les conditions d'honorabilité requises. Concernant la nomination ou le renouvellement d'un mandat d'administrateur, il est demandé à celui-ci de signer une déclaration sur l'honneur d'absence de condamnation.

En cours de mandat, et au moins une fois par an, il est demandé au(x) dirigeant(s) effectifs, aux responsables des fonctions clés ainsi qu'aux administrateurs, de signer une déclaration sur l'honneur d'absence de condamnation.

B.3. Système de gestion des risques, y compris l'évaluation interne des risques et de la solvabilité

B.3.1. Système de gestion des risques

B.3.1.1. Objectifs et stratégies de l'entreprise en matière de gestion des risques

Groupama MISSO s'est dotée d'un système de gestion des risques dont les principes structurants, définis par le Groupe, répondent aux exigences de Solvabilité 2. Ces principes sont exposés dans la politique de gestion des risques, tant en termes de méthodes d'identification, d'évaluation et de gestion des risques qu'en termes organisationnels. Cette politique de gestion des risques est complétée par un ensemble de politiques écrites propres à chaque type de risque et validées par les instances de Groupama MISSO.

La stratégie de gestion des risques, définie en cohérence avec la stratégie de l'entreprise, repose sur :

- une politique de souscription prudente : sélection par le Directeur des essences, formes de peuplements, stations pédologiques, expositions climatiques tout en cherchant à éviter toute concentration géographique des risques.
- l'expérience et la compétence du Directeur Général et des membres du Conseil d'Administration dans le domaine de la sylviculture,
- des pratiques prudentes de provisionnement cohérentes avec les principes Groupe,
- un dispositif d'atténuation des risques d'assurance constitué d'une convention de réassurance interne auprès de Groupama SA portant sur l'ensemble des risques de l'entité, combinée à un programme de réassurance de Groupama SA auprès de réassureurs externes s'agissant notamment des risques à fort aléa ; ce dispositif de réassurance, qui fait l'objet d'un suivi annuel, est construit de manière à ce que la rétention de l'entité soit limitée; par ailleurs, le Groupe a mis en place des protections verticales qui le protègent contre la survenance d'évènements bicentenaires ;
- en plus de ce dispositif l'entité bénéficie dans le cadre de la « Convention portant dispositif de solidarité et de sécurité » conclue entre les Caisses Régionales et Groupama SA d'un mécanisme de solidarité financière.

A l'actif, l'entité a notamment mis en place un dispositif de limites primaires (principales classes d'actifs) et secondaires (au sein de chaque classe d'actifs) qui a pour objectif de :

- limiter la détention des actifs risqués (actions, immobilier, crédit ...),
- définir une détention minimale de trésorerie,
- éviter les concentrations (émetteurs, secteurs, pays ...) au sein des actions et des obligations.

Ce dispositif de limites a été défini par le groupe puis décliné au sein de l'entité. Il prend en compte sa capacité de résistance à des chocs simultanés sur les actifs.

Au passif, en complément du dispositif de réassurance, le risque propre à chacune des lignes métier est intégré en définissant, dans le cadre de la planification stratégique et opérationnelle de l'entreprise, un ratio sinistres sur cotisations (S/C) ciblé par ligne métier qui prend en compte un niveau minimal de rentabilité des capitaux réglementaires (SCR technique en vision groupe) nécessaires au métier. Cette démarche initiée au niveau groupe sera déclinée au niveau de l'entité.

S'agissant des risques opérationnels, la démarche est fondée sur une approche par les processus.

B.3.1.2. Identification, évaluation et suivi des risques

Le dispositif de gestion des risques s'appuie sur des processus efficaces pour déceler, mesurer, contrôler, gérer et déclarer, en permanence, l'ensemble des risques, au niveau individuel et agrégé auxquels l'entité est ou pourrait être exposée.

Groupama MISSO a réalisé et met à jour annuellement une cartographie de ses risques sur la base des nomenclatures, définies en cohérence avec les normes Groupe, par grands domaines de risques (opérationnels, assurance, financiers, etc.). Ces nomenclatures s'appuient sur la classification des risques pris en compte dans le calcul réglementaire solvabilité 2 complétée des risques - quantifiables ou non - qui ne figurent pas dans ce calcul réglementaire. Des catégories de risques homogènes sont définies et les types de risques sont déclinés à une maille plus fine en fonction de leur manifestation.

B.3.1.3. Gouvernance interne et lignes de reporting

En matière d'organisation et de gouvernance, les rôles et responsabilités des organes d'administration, de Direction Générale, des fonctions clés sont précisés dans les politiques de risques.

Le pilotage du dispositif de suivi des risques est assuré par Le Directeur Général et le Conseil d'Administration.

Le dispositif de gestion des risques mis en place par Groupama MISSO comprend un réseau de reporting et de communication permettant la remontée rapide vers le management des informations sur les risques.

B.3.2. Évaluation interne des risques et de la solvabilité

L'objectif de l'évaluation interne des risques et de la solvabilité (dénommée ci-après « ORSA » acronyme de Own Risks and Solvency Assessment) est :

- d'analyser et d'évaluer l'ensemble des risques et la situation de solvabilité à court et moyen terme (horizon déterminé par la planification stratégique opérationnelle - PSO) ;
- d'identifier les ressources nécessaires pour faire face à ces risques.

B.3.2.1. Organisation générale des travaux ORSA

Groupama MISSO a élaboré, en cohérence avec la politique Groupe, une politique définissant ses principes en termes d'ORSA. Cette politique ORSA précise notamment le contenu du dossier annuel ORSA qui se compose a minima des éléments suivants :

- l'évaluation des risques auxquels l'entité est ou pourrait être confronté, y compris les risques hors Pilier 1 (risque de liquidité, risque commercial, risque de réputation, risque de réglementation, risque jurisprudentiel, risque émergent,...) ;
- l'analyse de l'écart entre le profil de risque de l'entité et les hypothèses sous-jacentes au calcul des exigences réglementaires de l'entité selon la formule standard ou selon le modèle interne partiel ;
- l'évaluation du respect permanent de l'entité aux exigences réglementaires en termes de solvabilité et de provisions techniques, à horizon du plan d'affaires ;
- l'évaluation de la situation de solvabilité dans des situations adverses ;
- l'évaluation du besoin global de solvabilité, à savoir l'ensemble des moyens nécessaires à l'entité pour faire face à ses risques et se développer conformément à son plan stratégique et aux marges de sécurité souhaitées par le management au regard de sa tolérance au risque.

B.3.2.1.1. Organisation des travaux ORSA

En tant qu'organe central, Groupama SA est en charge de la politique ORSA du Groupe et des orientations des travaux ORSA du Groupe et des entités.

Dans ce cadre, Groupama SA :

- fixe le cadre d'élaboration des travaux ORSA ;
- organise le processus au sein de Groupama SA en lien avec les entités ;
- définit les normes et méthodologies de l'ensemble des travaux ;
- prédéfinit les périmètres analysés et les hypothèses qui seront retenues pour les travaux ORSA des entités (situations adverses, calibrages des scénarios, horizon de calcul..).

Par ailleurs, dans la mesure où les calculs relatifs à la solvabilité mettent en jeu l'ensemble des entités du Groupe (calcul de la valorisation des participations intra Groupe, calcul de l'absorption par l'impôt sur le périmètre d'intégration Groupe...) la Direction Financière Groupe réalise un certain nombre de travaux quantitatifs dans le cadre de l'ORSA, qu'elle soumet aux entités et qui comprennent pour les différentes situations retenues (situation centrale, situations stressées, situations prospectives) :

- les éléments bilanciels dans l'environnement Solvabilité 2 (formation des éléments disponibles, calculs des écarts, calcul de la valeur de portefeuille s'agissant des activités Vie.);
- les exigences en capital par module et sous module de risque.

La Direction Risques Groupe :

- fournit aux entités un cadre structurant d'analyse des risques ;
- échange avec les entités sur la définition des scénarios adverses ;
- met à leur disposition des analyses, des supports « type » et des documents adaptés à leurs particularités, pour faciliter la réalisation de leurs travaux ORSA ;
- accompagne les entités dans la réalisation de leur dossier ORSA.

B.3.2.1.1.2. Périmètre de responsabilité des entités

Groupama MISSO met en œuvre les dispositifs nécessaires au respect de sa politique ORSA conformément aux standards du Groupe.

Elle est responsable de l'implémentation du processus ORSA, de la validation du rapport par ses instances et de la mise en place des actions qui découleraient des conclusions du rapport.

B.3.2.1.2. Rôle et responsabilités des fonctions clés et directions opérationnelles des entités

B.3.2.1.2.1. Périmètre de responsabilité des fonctions clés

- o La fonction gestion des risques est responsable :
 - de la coordination et de la déclinaison des travaux ORSA ;
 - du « cycle de vie » du processus ORSA en veillant à ce que le lien soit fait avec les autres processus impliquant les risques et la solvabilité et notamment les activités de gestion du capital décrites en section E ;
 - de la rédaction du rapport ORSA et de la politique ;
 - de son approbation par les instances.
- o La fonction vérification de la conformité veille à ce que les risques de non-conformité soient pris en compte dans la démarche ORSA :
 - la fonction actuarielle veille au respect des standards actuariels du groupe dans ces travaux.

B.3.2.1.2.2. Périmètre de responsabilité des autres directions opérationnelles

Les autres Directions de l'entité sont sollicitées selon la nature des travaux, et notamment

- la revue de cohérence des éléments de solvabilité produits par Groupama SA pour les différentes situations retenues pour l'ORSA (situation centrale, situations stressées, situations prospectives) ;
- la bonne prise en compte de tous les éléments du business plan établi par l'entité dans les calculs prospectifs ORSA et des risques associés ;
- l'intégration des travaux ORSA dans le processus de planification stratégique ;
- la participation à la détermination des scénarios adverses de risques à partir des cadrages méthodologiques fournis ainsi que l'analyse et l'évaluation des risques dont elles sont propriétaires.

B.3.2.1.3. Organes d'administration, de direction

La gouvernance exécutive des risques est au regard de la taille de l'entité, assurée directement par le Directeur Général et la Responsable Comptable en charge également des fonctions clés risques, conformité et actuariat.

Le Conseil d'Administration, dont les membres sont des professionnels de la sylviculture (experts forestiers ou propriétaires forestiers), est fortement impliqué tant dans la gestion courante, que le suivi des risques et les décisions stratégiques. Il valide les principes et hypothèses retenus pour les travaux ORSA, et approuve les rapports ORSA.

B.3.2.2. Méthodologie d'évaluation des risques et de la solvabilité actuelle et prospective

Conformément à la directive et aux exigences réglementaires de l'ORSA et aux orientations Groupe, l'entité, réalise ses travaux comme suit avec l'aide de Groupama SA :

- Analyse et évaluation du profil de risques ;
- Analyse des écarts entre le profil de risques et les hypothèses qui sous-tendent le calcul des exigences réglementaires ;
- Détermination des fonds propres éligibles en vision prospective et/ou en situation adverse ;
- Calcul des exigences de capital réglementaire actuelles et prospectives (horizon de la PSO) ;
- Identification du besoin global de solvabilité (BGS) et des dispositifs d'atténuation des risques existants ou devant être mis en place.

B.3.2.3 Fréquence de réalisation des travaux ORSA et calendrier de son exécution

Le processus d'évaluation interne des risques et de la solvabilité est réalisé au moins annuellement. Un processus d'évaluation interne des risques et de la solvabilité peut également être déclenché en cas de changement significatif du profil de risque.

B.3.3. Gouvernance du modèle interne partiel

Non applicable.

B.4. Système de contrôle interne

B.4.1. Description du système de contrôle interne

La mise en place d'un dispositif complet et efficace de contrôle interne constitue pour l'entité Groupama MISSO un objectif prioritaire pour renforcer la sécurité des opérations et la maîtrise du résultat et satisfaire les obligations réglementaires.

Le contrôle interne de Groupama MISSO s'inscrit dans le cadre du contrôle interne Groupe dont l'organisation et les principes sont définis dans la politique de contrôle interne et des politiques connexes.

Le dispositif de contrôle interne de l'entité se décompose en :

- Un environnement constituant le cadre général permettant à l'entité de gérer ses risques et définir ses mesures de contrôle ;
- Un ensemble d'outils et procédures relatifs à l'identification, à l'évaluation et au contrôle des risques, et un ensemble organisé de procédures, de reporting visant à permettre à la Direction Générale de l'entité de connaître en permanence l'évolution de l'exposition aux risques et l'efficacité des mesures de contrôle en place.

B.4.2. Mise en œuvre de la fonction de vérification de la conformité

La Fonction Conformité et Contrôle Permanent est incarnée par la Responsable Comptable au sein de Groupama MISSO. Elle interagit avec la Direction Contrôle Permanent et Conformité (DCPC) Groupe. Celle-ci pose un second regard sur la réalisation et l'efficacité des contrôles réalisés localement, sachant que les contrôles de deuxième niveau sont de la responsabilité des équipes de contrôle permanent de l'entité.

B.5. Fonction d'audit interne

B.5.1. Principes d'intervention de la fonction audit interne

La fonction d'audit interne est mise en œuvre selon les principes d'intervention suivants :

- Le plan de mission de l'Audit Interne est annuel. Il est élaboré à partir du rythme des audits périodiques, d'entretiens avec les principaux responsables d'activité visant à identifier les sujets de préoccupation et attentes, d'une analyse de la cartographie des risques en lien avec la fonction clé Gestion des Risques, de l'évolution de l'environnement ou de l'actualité et des demandes de la Direction Générale. Le plan d'audit annuel est validé par la Direction Générale puis présenté au Conseil d'Administration.
- La Direction Générale peut seule décider du lancement effectif d'une mission. Elle dispose de la prérogative de modifier le plan de mission et de lancer une mission non prévue dans le plan annuel. L'Audit Interne, de sa propre initiative ou sur demande d'un dirigeant, peut suggérer à la Direction Générale le lancement d'une mission non prévue dans le plan initial.
- La responsabilité de définir les modalités d'intervention et la conduite des missions au regard du sujet traité relève de la Direction Générale, dans le respect du cadre déontologique et des lois et règlements et en tenant compte des contraintes réelles des audités. L'Audit Interne peut s'entretenir directement avec l'ensemble des membres du personnel du périmètre audité.
- Durant ses travaux, l'Audit tient régulièrement informée la Direction Générale de l'avancement de la mission.
- Avant diffusion du rapport, les audités reçoivent communication du projet, qui leur ouvre droit de réponse dans le cadre d'une procédure contradictoire.
- La mission d'audit se conclut par l'émission d'un rapport définitif et d'une note de synthèse destinés à la Direction Générale et aux membres du Conseil d'Administration.
- Les conclusions de l'audit s'accompagnent de recommandations à mettre en œuvre par l'entité auditée afin de se mettre en conformité avec les standards Groupe ou de réduire les éventuels risques identifiés lors de l'audit.
- Ces recommandations sont catégorisées en fonction de leur criticité pour le Groupe et comportent des échéances de mise en œuvre.
- L'Audit Interne assure un suivi régulier de l'avancement de la mise en œuvre des recommandations avec des points d'échange et des reportings avec les directions auditées.

B.5.2. Principes d'exercice de la fonction audit interne

- ✓ Indépendance et secret professionnel
 - L'Audit Interne n'assume aucune responsabilité directe, ni aucun pouvoir sur les activités revues. L'Audit Général Groupe est garant de l'indépendance de la fonction.
 - Tous les auditeurs sont astreints au secret professionnel sur les renseignements qu'ils collectent à l'occasion de leurs missions ainsi que sur leurs conclusions.
- ✓ Prévention des conflits d'intérêts
 - La responsabilité de l'audit peut être cumulée avec d'autres fonctions dans le respect des conditions posées par l'article 271 du règlement délégué (UE) 2015/35.

B.6. La fonction actuarielle

B.6.1. Provisionnement

Le cadre général de valorisation des provisions selon le référentiel Solvabilité II est défini par le Groupe et les calculs réalisés par Groupama MISSO font l'objet d'un contrôle de second niveau exercé par la fonction actuarielle Groupe.

La fonction actuarielle de Groupama MISSO veille à établir et à mettre à jour la cartographie des données et systèmes d'information utilisés dans le cadre du provisionnement, ainsi que la description des processus de collecte des données et de réalisation des calculs. Elle vérifie que les contrôles clés sur les données ont été effectués préalablement à la réalisation des calculs : réconciliation comptable, exhaustivité des portefeuilles modélisés, cohérence avec les données des exercices antérieurs, etc.

L'intégralité des provisions techniques présentes dans les comptes sociaux fait l'objet d'une évaluation sous le référentiel Solvabilité II. La fonction actuarielle de Groupama MISSO s'assure que les méthodologies utilisées sont justifiées, que la segmentation des risques est conforme à Solvabilité II et que les approches retenues sont proportionnées à la matérialité, à la nature et à la complexité des risques.

Sur les périmètres autorisant la mise en œuvre d'approches actuarielles par des modèles de projection des flux futurs, les calculs donnent lieu à une évaluation de l'incertitude liée aux estimations au travers d'analyses de sensibilité aux hypothèses clés de la modélisation et, en non-vie, au travers d'une approche probabiliste de la distribution des provisions de sinistres.

Sur les périmètres où de telles approches ne donneraient pas un résultat fiable (taille insuffisante des portefeuilles, données historiques comportant un aléa trop important, etc.), la fonction actuarielle s'assure que les approximations utilisées sont acceptables.

Le processus de provisionnement inclut l'analyse des changements de modèle d'une année sur l'autre, l'analyse des écarts d'expérience et l'impact de la mise à jour des données.

Les principaux résultats et conclusions tirés de ces travaux sont intégrés au rapport que la fonction actuarielle de Groupama MISSO établit et présente annuellement au Conseil d'Administration.

B.6.2. Souscription

La fonction actuarielle de Groupama MISSO analyse les processus de détermination des évolutions tarifaires et de surveillance du portefeuille. Elle s'assure en particulier que les évolutions tarifaires prennent en compte l'évolution des risques sous-jacents et que les écarts éventuels avec les préconisations techniques sont identifiés et font l'objet d'actions correctrices. Les principales conclusions tirées de ces travaux sont intégrées au rapport qu'elle présente annuellement au conseil d'administration.

B.6.3. Réassurance

En application de dispositions réglementaires et statutaires, Groupama SA est le réassureur exclusif des Caisses Régionales. Cette exclusivité est liée à la solidarité économique et à la mutualisation géographique des risques entre Caisses régionales, qui fonde l'organisation du Groupe. Elle est inscrite dans la durée et se traduit par la cession d'une proportion substantielle des risques d'assurance de dommages des Caisses Régionales vers Groupama SA. La fonction actuarielle de Groupama MISSO analyse les évolutions de cette réassurance interne afin d'en appréhender les impacts sur son résultat, en particulier dans le cadre de scénarii adverses tels que ceux présentés dans le rapport ORSA et ceux mis en œuvre dans le cadre de la formule standard. Les principales conclusions tirées de ces travaux sont intégrées au rapport qu'elle présente annuellement au conseil d'administration.

B.7. Sous-traitance

B.7.1. Objectifs de la politique de sous-traitance

Conformément à la politique de sous-traitance Groupe, la politique de Groupama MISSO en matière de sous-traitance des activités ou fonctions opérationnelles, notamment celles qualifiées d'importantes ou critiques, a pour objet de préciser les règles et modalités d'application en matière de mise en place, maîtrise, suivi et contrôle des prestations sous-traitées, en tenant compte de l'enjeu propre à chaque prestation (volumes, risques).

B.7.2. Prestataires importants ou critiques internes

Seule la fonction clé Audit interne de Groupama MISSO est sous-traitée à l'Audit Groupe. Cependant, il s'agit d'une sous-traitance intra-groupe, elle n'est donc pas considérée comme critique.

B.7.3. Prestataires importants ou critiques externes

Néant.

B.8. Autres informations

Néant.

C. PROFIL DE RISQUE

C.1. Risque de souscription

C.1.1. Exposition au risque de souscription

C.1.1.1. Mesures d'identification et d'évaluation des risques

L'identification et l'évaluation des risques de souscription s'inscrivent dans le dispositif de gestion des risques décrit dans la section B.3.1.

Les risques de souscription relèvent des catégories suivantes conformes à la classification Solvabilité 2 :

- Risques de souscription non vie (ou assimilables à la non vie) :
 - Risque de primes correspondant au risque que les montants des charges (sinistres et frais) liés aux sinistres qui surviendront dans le futur soient plus élevés que cela n'avait été anticipé dans les tarifs.
 - Risque de réserve correspondant à la survenance d'une réévaluation à la hausse du montant des provisions de sinistres ou d'un changement défavorable entre le montant réel des règlements de sinistres et l'estimation qui peut en être faite dans les provisions.
 - Risque catastrophe correspondant aux événements extrêmes ou exceptionnels, qui ne sont pas appréhendés par le risque de primes.

Pour chaque catégorie de risques cités ci-avant, le ou les principaux risques sont identifiés.

L'évaluation des risques quantifiables ainsi identifiés est effectuée selon la méthodologie qui s'appuie sur une approche multiple (les calculs de la formule standard mesurent la perte correspondant à la survenance des risques avec une probabilité de 1/200 ans, simulation de situations adverses élaborés pour les risques *a priori* les plus importants, analyses diverses ou à dire d'experts, etc.).

C.1.1.2. Description des risques importants

Compte tenu de son activité et de son positionnement sur le marché, l'entité est exposée aux risques de primes, aux risques de réserves et au risque catastrophes.

S'agissant des risques de primes, le profil de risques de l'entité peut être appréhendé à travers ses engagements, tels que présentés en annexe 2.

En ce qui concerne le risque de réserve, rappelons que Groupama MISSO constitue, conformément aux pratiques du secteur et aux obligations comptables et réglementaires en vigueur, des réserves tant au titre des réclamations que des charges qui sont liées au règlement des réclamations, pour les branches qu'elle assure. Les provisions best estimate de sinistres correspondent à une estimation du montant des sinistres, à une date donnée, établie en fonction de techniques de projection actuarielle.

Les engagements de l'entité en termes de provision sont détaillés en annexe 3.

Enfin, l'entité est exposée à des risques catastrophiques : les multiplications d'événements climatiques pourraient, outre les dégâts et impacts immédiats qu'ils occasionnent, avoir des conséquences importantes sur les activités et les résultats actuels.

Les dispositifs d'atténuation de ces risques sont présentés au § C.1.3.

Au cours de l'exercice 2016, l'entité n'a pas connu d'évolution majeure de son profil de risque.

C.1.2. Concentration du risque de souscription

Le maintien d'un profil de risque équilibré constitue une composante essentielle de la stratégie de gestion des risques de l'entreprise (cf. B.3.1.1), qui s'appuie notamment :

- sur la diversification de ses risques d'une part entre les métiers d'assurance et d'autre part entre les marchés (particuliers, groupements forestiers, communes...);
- sur des pratiques prudentes de souscription, gestion du portefeuille et de provisionnement, qui seront développées à la section suivante.

Le risque de se trouver confronté, lors d'un sinistre, à une concentration de risques et donc à un cumul des indemnités à payer, reste néanmoins une préoccupation majeure de l'entité.

Les procédures d'identification de risques de cumuls et le dispositif de maîtrise et d'atténuation sont définis dans la politique de souscription qui est présentée dans la section suivante.

Les couvertures de réassurance sont déterminées au regard de ces expositions et protègent l'entité contre les risques de concentration. Ces protections sont détaillées ci-après.

C.1.3. Techniques d'atténuation du risque de souscription

Le dispositif d'atténuation des risques d'assurance de l'entité se compose :

- d'un ensemble de principes et de règles en termes de souscription et de provisionnement
- d'un dispositif de réassurance interne et externe.

C.1.3.1. La politique de souscription et de provisionnement

Les principes de gestion des risques de souscription sont formalisés dans la politique de Souscription et Provisionnement de l'entité approuvée par le Conseil d'Administration de Groupama MISSO.

Elle précise notamment par domaine d'assurance, et conformément à la politique Groupe :

- les règles de souscription, les limites de garanties et les exclusions fixées dans le respect des traités de réassurance,
- le suivi du portefeuille et de l'adéquation des niveaux tarifaires,
- les actions de prévention,
- les règles de gestion des sinistres,
- les normes de provisionnement.

Les délégations de pouvoir en souscription sont définies au sein de l'entité. Les risques sont acceptés ou refusés à chaque niveau de délégation en se fondant sur les guides de souscription, qui intègrent les règles techniques et commerciales du Groupe. L'activité de souscription est notamment sécurisée par une procédure de contrôle croisé entre gestionnaires et par un contrôle intégré exercé de façon implicite par le système informatique.

Enfin, l'identification, l'évaluation, le suivi régulier et la définition des plans d'actions relatifs aux risques majeurs complètent ce dispositif de maîtrise des risques assurance.

✓ Règles de souscription, limites de garanties et exclusions

Les conditions de souscription, qui comprennent la définition des limites de garanties et les exclusions, sont clairement définies. Les risques liés aux intempéries : mise à disposition des communes assurées, et éventuellement des assurés particuliers, d'informations permettant d'anticiper et de faire face à ces risques ;

Gestion du risque de cumul

L'identification de risques de cumuls peut se faire lors de la souscription ou dans le cadre de la gestion du portefeuille en cours.

Une part importante du processus d'identification des cumuls à la souscription est ainsi réalisée, au travers notamment de visites de risques, de vérification d'absence de cumuls de coassurance ou de lignes d'assurance inter-réseaux, de recensement des cumuls d'engagements par site.

✓ Règles de gestion des sinistres et d'évaluation des provisions

La politique de gestion des sinistres de l'entité, conformément à celle du Groupe, s'articule autour de deux axes : une gestion de qualité tournée vers les besoins du client/sociétaire et la mise en place de leviers pour maîtriser la charge de sinistres, qui s'appuient notamment sur des outils de suivi, des applicatifs de gestion améliorant la productivité, des réseaux de prestataires performants et des experts.

L'entité constitue ses provisions conformément à la réglementation et utilise une méthodologie définie par le Groupe permettant de mesurer et maintenir un niveau de prudence dans ses provisions pour chacune des branches. Dans l'environnement Solvabilité 2, les provisions sont calculées en vision économique sur la base des éléments précités avec les adaptations nécessaires en conformité avec la réglementation Solvabilité 2.

C.1.3.2. La réassurance

En application des dispositions légales, les caisses régionales sont tenues de se réassurer exclusivement auprès de Groupama SA.

Cette réassurance qui est prévue dans les statuts des caisses régionales s'inscrit dans une organisation de réassurance interne et externe spécifique au Groupe et adaptée à sa structure, qui repose sur :

- une convention de réassurance, dénommée Règlement Général de Réassurance (RGR), interne au Groupe, prise en charge par Groupama SA pour l'ensemble des caisses régionales, qui vise à optimiser les rétentions de chaque entité et à limiter les besoins de recours à la réassurance externe ;
- combinée à un programme de réassurance auprès de réassureurs externes, qui définit la structure optimale de réassurance pour le Groupe y compris le niveau de couverture des risques conservés en application de la politique globale de gestion des risques.

Cette exclusivité de réassurance entraîne une solidarité économique inscrite dans la durée qui se traduit par un transfert d'une proportion substantielle de l'activité d'assurance de dommages des caisses régionales vers Groupama SA.

La relation de réassurance repose sur le principe de « partage de sort » entre les caisses régionales cédantes et leur réassureur Groupama SA. Ce principe vise à faire en sorte que, dans la durée, il n'y ait entre les cédantes et leur réassureur ni gagnant, ni perdant.

La convention de réassurance prévoit aussi un certain nombre de mécanismes permettant de rétablir rapidement les déséquilibres éventuels.

Cette relation de réassurance s'inscrit par construction dans le long terme. Les modifications éventuelles de la convention s'effectuent selon un processus décisionnel fondé sur la concertation et conférant au conseil d'administration de Groupama SA, après avis du comité des conventions, un pouvoir d'approbation final.

Il résulte de cette relation de réassurance une puissante communauté d'intérêts entre les caisses régionales et Groupama SA. D'une part, les caisses régionales ont un intérêt vital à préserver l'équilibre économique et financier de leur réassureur exclusif. D'autre part, Groupama SA a un intérêt majeur non seulement à l'équilibre économique et financier des caisses, mais aussi à leur croissance à laquelle elle participe à proportion de l'activité d'assurance.

C.1.4. Sensibilité au risque de souscription

Ce paragraphe présente la méthodologie commune et les principales hypothèses utilisées pour la conduite des tests de résistance et analyses de scénarios des différents risques de Groupama MISSO, conformément aux articles 259 et 295 du règlement délégué. En cas de stress, l'impact est mesuré sur le montant des fonds propres éligibles à la couverture du capital de solvabilité requis et du minimum de capital de solvabilité requis. À cet effet :

- la valeur de la meilleure estimation des engagements de Groupama MISSO est recalculée en tenant compte du changement d'hypothèse pour le risque visé (stress) ;
- les autres postes du bilan (marge pour risque, impôts différés, etc.) sont recalculés dès lors que le stress est susceptible d'avoir un impact sur ces éléments ;
- le capital de solvabilité requis et le minimum de capital de solvabilité requis sont recalculés ;
- les règles de tiering sont appliquées aux fonds propres éligibles après stress, en tenant compte des nouvelles valeurs du capital requis et de minimum de capital de solvabilité requis.

En raison de la spécificité de son activité, le risque de souscription non vie le plus important est le risque catastrophe naturelle et plus particulièrement le risque Tempête. Dans le cadre de l'ORSA des stress test sont réalisés sur le risque Tempête.

L'impact de ce risque qui peut se matérialiser par des événements d'intensité exceptionnelle, est très largement atténué par les couvertures de réassurance dont bénéficie Groupama MISSO. Ces protections constituent un élément primordial du dispositif de gestion des risques assurance.

La fonction clé actuariat a réalisé conjointement avec la Direction Actuariat Groupe, un rapport annuel visant à donner un avis sur la fiabilité et le caractère adéquat du calcul des provisions techniques prudentielles, sur la politique globale de souscription et sur l'adéquation des dispositions prises en matière de réassurance. Le premier rapport réalisé en 2016, qui a essentiellement porté sur la revue des processus n'a pas identifié d'expositions anormales ou d'inadéquation de couverture sur ces risques.

Conformément aux recommandations du Groupe, l'entité a réalisé des évaluations de sa solvabilité sur un horizon court terme (inférieur à 1 an) en situations adverses pour évaluer la capacité de l'entité à absorber des chocs.

Ces protections de réassurance limitent très significativement l'impact net de ces stress-tests climatiques puisque l'impact du stress le plus sévère est inférieur à 60 pts pour le ratio de couverture du SCR et à 79 pts du MCR.

C.2. Risque de marché

C.2.1. Exposition au risque de marché

Le tableau ci-après présente les expositions au risque de marché à la clôture de l'exercice:

Catégorie d'instrument financier	31/12/2016 (en K€)
Obligations	310
Actions	2 838
Organismes de placement collectif	9 694
Trésorerie et dépôts	9 513
Immobilisations corporelles	12 231
Actifs en représentation de contrats en unités de compte et indexés	
Produits dérivés actifs et passifs	
Autres	
Total	34 586

Les actifs ont été investis conformément au principe de la personne prudente avec notamment :

- un dispositif de suivi des risques évalués selon plusieurs critères (résultats, impacts solvabilité) et prenant en compte différents scénarios ;
- une politique d'investissement et des limites de risques ;
- une gouvernance pour valider la stratégie et suivre son exécution.

C.2.1.1. Évaluation de risques

C.2.1.1.1. Mesures d'évaluation

Les méthodologies d'identification et de mesure des risques sont décrites au paragraphe B.3.1.2.

C.2.1.1.2. Liste des risques importants

La caisse est exposée au risque de marché par ses expositions directes et indirectement via les participations intragroupe.

Le poids significatif du risque de marché (92 % du SCR de base) est la conséquence de la construction du Groupe (cf. A.1.1.2). Toutefois, il convient de préciser que ce risque de marché n'est pas la conséquence d'un risque élevé sur les actions mais plutôt de risques obligataires (taux et crédit) et immobilier.

C.2.2. Concentration du risque de marché

Une concentration, mesurée selon le critère d'exigence de capital, apparaît sur l'immobilier.

C.2.3. Techniques d'atténuation du risque de marché

Différentes stratégies d'atténuation des risques peuvent être mises en œuvre, séparément ou de manière complémentaire afin de maintenir un profil de risque équilibré. Elles sont définies au regard de la stratégie risque de Groupama MISSO et en cohérence avec celle du Groupe.

L'atténuation des risques est principalement assurée au travers d'une stratégie de diversification adéquate et un dispositif de limites d'actifs.

Ce dispositif de limites de risques a été défini au niveau du Groupe et des entités afin de garantir le maintien d'un ratio de solvabilité compatible avec l'appétence aux risques.

A l'actif, le dispositif de limites primaires (sur les principales classes d'actifs) et secondaires (au sein de chaque classe d'actifs)¹, est défini en tenant compte de la capacité de résistance à des chocs simultanés sur les actifs. Il a pour objectif de :

- Limiter la détention des actifs risqués (actions, immobilier, crédit ...).
- Définir une détention minimum de trésorerie.
- Eviter les concentrations (émetteurs, secteurs, pays ...) au sein des portefeuilles actions et obligations

C.2.4. Sensibilité au risque de marché

Des analyses de sensibilités ont été menées sur les classes d'actifs suivantes dans le cadre des travaux ORSA :

- actions,
- immobilier,
- actifs de taux.

Elles permettent ainsi d'encadrer des situations de marchés adverses, de type et d'intensité divers.

Les méthodologies de calcul qui ont été appliquées sont les suivantes :

- les fonds propres sociaux et plus ou moins-values latentes au 31/12/2015 sont impactés de l'application directe des stress-tests sur le portefeuille de l'entité et sur les titres intragroupe détenus par l'entité ;
- les autres postes constitutifs des fonds propres Solvabilité 2 de l'entité sont conservés ;
- les exigences en capital relatives aux risques de marché sont recalculées en fonction de l'évolution des valeurs de marché des actifs de l'entité post stress ;
- les exigences en capital des autres modules sont recalculées dès lors que l'impact des stress tests est supposé significatif sur celles-ci ;
- la capacité d'absorption des exigences en capital par l'impôt est mise à jour après application des stress-tests à partir du nouveau stock d'impôts différés au bilan ;
- les fonds propres Solvabilité 2 sont classés par *Tier* en fonction de leur qualité et les règles d'écrêtement recalculées avec le SCR post stress.

C.3. Risque de crédit

C.3.1. Exposition au risque de crédit

Le risque de crédit traité ici correspond au risque de perte que pourrait entraîner le défaut inattendu des contreparties ou de tout débiteur auquel les entreprises d'assurance et de réassurance sont exposées sous forme de risque de contrepartie. Il correspond aux risques du module « contrepartie » de la formule standard.

Il relève des catégories suivantes conformes à la classification Solvabilité 2 :

- Risques de défaut des réassureurs
- Risques de défaut des banques en tant que dépositaires des comptes
- Risques de défaut de tout débiteur autre que ceux-ci-dessus mentionnés, notamment au titre des montants à recevoir des intermédiaires et des créances sur les preneurs.

Le risque relatif à la dégradation de la qualité de crédit et, à l'extrême au défaut, d'émetteurs de valeurs mobilières est traité dans le risque de marché.

▪ Risque de défaillance des réassureurs

Le risque de défaillance ne se matérialise le plus souvent qu'après la survenance d'un sinistre ou d'une série de sinistres susceptibles de déclencher une procédure de récupération auprès d'un ou plusieurs réassureurs.

Pour atteindre des montants susceptibles de mettre en péril la pérennité d'un ou plusieurs réassureurs importants, il est vraisemblable que le ou les événements en cause auront simultanément un impact significatif sur les marchés financiers (les attentats du 11 septembre 2001 et le crash boursier qui a suivi, illustrent le phénomène).

Il convient toutefois de souligner que ni ces événements, ni la crise financière de 2008 n'ont entraîné de défaillance parmi les réassureurs du groupe.

C.3.2. Concentration du risque de crédit

Le risque de défaut se concentre principalement sur le défaut des banques. En effet le risque de crédit est situé sur les dépôts auprès notamment d'une banque partenaire.

En ce qui concerne le risque de défaut des réassureurs, il faut savoir que Groupama SA est le réassureur unique et exclusif de Groupama MISSO, il constitue un risque de concentration. Toutefois, Groupama SA est lui-même réassuré et veille tout particulièrement à la diversification de ses contreparties externes de réassurance et à la mise en place de sûretés avec ses contreparties. (cf. détail au paragraphe C.3.3).

C.3.3. Techniques d'atténuation du risque de crédit

▪ Risque défaillance des banques

Le dispositif d'atténuation du risque de défaut porte essentiellement sur le défaut des banques. Groupama MISSO dispose de comptes ouverts auprès de plusieurs établissements bancaires qui permettent une répartition des risques.

▪ Risque défaillance des réassureurs

Le risque de défaillance porté par Groupama SA (noté BBB) est à nuancer par la rétrocession de Groupama SA sur ses acceptations auprès d'autres réassureurs mieux notés, et choisis en conformité avec les règles établies par un comité ad hoc. Ce Comité dit « de Sécurité » examine et valide deux fois par an la liste des réassureurs admis pour l'ensemble de la réassurance externe cédée par les entités du Groupe selon divers critères. Les réassureurs retenus ont ainsi - pour plus de 70% d'entre eux - une note supérieure ou égale à A+ sur les protections Catastrophe France.

C.3.4. Sensibilité au risque de crédit

Les tests de résistance au risque de défaut des réassureurs ont été réalisés à travers la simulation de stress-tests portant sur des risques considérés comme majeurs pour le réassureur interne qu'est Groupama SA.

Par ailleurs, un test de résistance au défaut de paiement des cotisations a été réalisé à travers une augmentation du défaut des sociétaires.

C.4. Risque de liquidité

C.4.1. Exposition au risque de liquidité

Le risque de liquidité se définit comme le risque de ne pas pouvoir céder des actifs dans des conditions non dégradées en vue d'honorer les engagements financiers de l'entreprise au moment où ceux-ci deviennent exigibles. La gestion de ce risque repose sur :

- l'instauration de mesures de suivi du risque de liquidité comme le suivi des expositions des titres illiquides ;
- l'instauration de plusieurs limites de risque, influant sur la composition des actifs de l'entité : minimum de trésorerie et détentions maximales d'actifs) à liquidité réduite dans des conditions normales de marché.

C.4.2. Concentration du risque de liquidité

La trésorerie est principalement gérée à l'aide de plusieurs comptes en banque qui présentent peu de risques de concentration individuellement.

Les contraintes de placement sur les dépôts à terme et le suivi des exigences en capital montrent l'absence de concentration du risque de liquidité.

C.4.3. Techniques d'atténuation du risque de liquidité

Les sûretés mises en place avec les réassureurs, en plus des contraintes de minimum de trésorerie à détenir permettraient de faire face à des événements catastrophiques et de très grande ampleur. Enfin, le recours à des opérations spécifiques et très ponctuelles de mises en pension permettrait de faire face à des situations exceptionnelles.

C.4.4. Sensibilité au risque de liquidité

La saisonnalité des encaissements (début d'année) rend l'entité plus sensible au risque de liquidité à partir du 2^{ème} semestre. Toutefois, l'expérience accumulée permet d'indiquer que l'entité est très peu sensible à ce risque.

C.5. Risque opérationnel

C.5.1. Exposition au risque opérationnel

C.5.1.1. Mesures d'identification et d'évaluation des risques

L'évaluation des risques opérationnels, basée sur une méthodologie groupe reprenant des critères qualitatifs et quantitatifs, a pour objectif d'évaluer et hiérarchiser les risques opérationnels susceptibles d'impacter une activité, une ligne de métier donnée et/ou l'entreprise concernée, dans son ensemble.

Les cartographies des processus, des risques et des dispositifs de maîtrise des risques doivent être actualisées régulièrement afin de tenir compte :

- Des évolutions de l'environnement, des modifications organisationnelles et/ou du développement de nouvelles activités pouvant, par exemple, faire apparaître de nouveaux risques ;
- De l'état d'avancement des plans d'actions visant à renforcer certains dispositifs de maîtrise des risques.

Le principe est d'évaluer à minima annuellement chaque risque opérationnel majeur en tenant compte du dispositif de maîtrise des risques opérationnels.

C.5.1.2. Description des risques importants

Les risques opérationnels importants auxquels l'entité est exposée sont :

- risque d'indisponibilité des personnes clés
- risque de perte de compétence
- risque de fraude interne
- risque de défaillance du système d'information

Ces risques opérationnels n'ont pas fait l'objet, à ce stade, d'une analyse quantifiée selon la méthodologie groupe.

C.5.2. Techniques d'atténuation du risque opérationnel

La mise en place d'un système de gouvernance de gestion des risques et de contrôle interne réduit le risque opérationnel.

- Le risque d'indisponibilité des personnes clés est atténué par le partage des compétences et de l'information sur les dossiers en cours, particulièrement entre le Président et le Directeur Général d'une part et entre le Directeur Général et la responsable comptable en charge des trois fonctions clés (actuariat, gestion des risques et conformité) d'autre part.
- Le risque de perte de compétence est atténué par un programme de formation ambitieux pour tous les profils de poste de Groupama MISSO.
- Le risque de fraude interne est atténué par le respect rigoureux des règles écrites de procédure et de contrôle à tous les niveaux.
- Le risque de défaillance du système d'information est en cours d'amélioration.

C.5.3. Sensibilité au risque opérationnel

La méthodologie d'évaluation des risques opérationnels consiste à estimer de manière prédictive dans un environnement courant pour l'année à venir l'impact des scénarios prédéfinis.

En l'absence de données historiques suffisantes, l'estimation des risques opérationnels est réalisée « à dire d'experts », c'est-à-dire les Propriétaires de Risques Majeurs Groupe et entités à partir du scénario de survenance par risque correspondant à une période de retour de 200 ans.

C.6. Autres risques importants

Néant.

C.7. Autres informations

Néant.

D. VALORISATION A DES FINS DE SOLVABILITE

Les principes et méthodes de valorisation à des fins de solvabilité du bilan présenté en annexe 1 sont décrites ci-dessous.

D.1. Actifs

D.1.1. Goodwill

Les écarts d'acquisition (goodwill) ne sont pas reconnus sous le référentiel Solvabilité 2 et sont donc valorisés à zéro.

D.1.2. Frais d'acquisition différés

Les frais d'acquisition différés ne sont pas reconnus sous le référentiel Solvabilité 2 et sont donc valorisés à zéro.

D.1.3. Immobilisations incorporelles

Les immobilisations incorporelles correspondent aux logiciels créés.

Les immobilisations incorporelles sont retenues à une valeur nulle dans le bilan valorisé à des fins de solvabilité.

Les immobilisations incorporelles ne peuvent être comptabilisées et valorisées au bilan valorisé à des fins de solvabilité à une valeur autre que zéro que si elles peuvent être vendues séparément et s'il peut être démontré qu'il existe un marché actif pour des immobilisations incorporelles identiques ou similaires. Par prudence, ces immobilisations incorporelles sont valorisées à zéro dans le bilan valorisé à des fins de solvabilité.

D.1.4. Impôts différés

Non applicable.

D.1.5. Excédent de régime de retraite

Non applicable.

D.1.6. Immobilisations corporelles pour usage propre

Les immobilisations corporelles détenues pour usage propre sont constituées de l'immeuble d'exploitation et d'actifs mobiliers d'exploitation.

L'immeuble d'exploitation est valorisé à sa juste valeur dans le bilan valorisé à des fins de solvabilité. Cette juste valeur est déterminée sur la base d'une expertise au plus quinquennale effectuée par un expert accepté par les autorités de contrôle nationales (l'Autorité de contrôle prudentiel et de résolution en France) et réévaluée annuellement.

Il s'agit d'une différence importante avec l'évaluation retenue dans les états financiers légaux dans lesquels les immeubles d'exploitation sont valorisés à leur coût amorti qui correspond au coût d'acquisition diminué des amortissements cumulés et corrigé des éventuelles provisions pour dépréciation.

D.1.7. Investissements (autres que les actifs en représentation de contrats en unités de compte et indexés)

D.1.7.1. Biens immobiliers (autres que détenus pour usage propre)

Les placements immobiliers sont principalement constitués d'immeubles de placement et de parts de sociétés immobilières de placement (France uniquement).

Les immeubles de placement sont valorisés à leur juste valeur dans le bilan valorisé à des fins de solvabilité. La juste valeur est déterminée sur la base d'une expertise au plus quinquennale effectuée par un expert accepté par les autorités de contrôle nationales (l'Autorité de contrôle prudentiel et de résolution, en France) et réévaluée annuellement.

Les parts de SCI de placement sont valorisées à leur juste valeur dans le bilan valorisé à des fins de solvabilité. La juste valeur correspond à la valeur de cotation si le titre est coté, et dans le cas contraire, à la valeur déterminée selon la méthode de l'ANR (actif net réévalué).

Il s'agit d'une différence importante avec l'évaluation retenue dans les états financiers légaux dans lesquels les immeubles de placement sont à leur coût amorti qui correspond au coût d'acquisition diminué des amortissements cumulés et corrigé des éventuelles provisions pour dépréciation.

D.1.7.2. Détenion dans des entreprises liées, y compris participations

Les participations sont valorisées selon la méthode de mise en équivalence ajustée (« adjusted equity method », AEM).

En raison de l'organigramme du Groupe, les différentes valorisations AEM sont faites dans l'ordre suivant :

- Calcul de l'actif net Solvabilité 2 des entités ne détenant aucune participation intra-groupe ;
- Calcul de l'actif net des entités détenant des participations intra-groupe et étant elles-mêmes considérées comme participations intra-groupe pour d'autres entités.

Un calcul Solvabilité 2 solo a été effectué au 31 décembre 2016 sur la participation dans une entreprise d'assurance : la valorisation AEM à 100% de cette participation est égale à la valeur de marché des actifs nette de la valeur des engagements, ce qui correspond aux fonds propres Solvabilité 2 de base (hors dettes subordonnées).

L'écart de valorisation avec les états financiers légaux provient du fait que les participations sont valorisées dans les comptes légaux au coût amorti (éventuellement net de provisions pour dépréciation durable) et en juste valeur dans le bilan valorisé à des fins de solvabilité.

D.1.7.3. Actions, obligations, organismes de placement collectif, titres structurés et titres garantis

Les actions, obligations, organismes de placement collectif, titres structurés et titres garantis sont valorisés à leur juste valeur dans le bilan valorisé à des fins de solvabilité.

La détermination de la juste valeur repose sur le principe de la hiérarchie des méthodes de valorisation. Lorsqu'il existe un marché actif, la juste valeur de l'instrument correspond à son cours coté. Lorsque le marché n'est pas actif, la juste valeur de l'instrument financier est mesurée par des techniques de valorisation utilisant des données de marché observables lorsque celles-ci sont disponibles ou, lorsque celles-ci ne sont pas disponibles, en ayant recours à des hypothèses qui impliquent une part de jugement.

L'écart de valorisation pour les actions, obligations, organismes de placement collectif, titres structurés et titres garantis provient du fait que ces actifs sont valorisés au coût amorti dans les comptes sociaux légaux et en juste valeur dans le bilan valorisé à des fins de solvabilité.

D.1.8. Produits dérivés

Non applicable.

D.1.9. Dépôts autres que les équivalents de trésorerie

Les dépôts autres que ceux assimilés à de la trésorerie sont principalement des dépôts à terme de plus de 3 mois auprès d'établissements de crédit.

D.1.10. Autres investissements

Non applicable.

D.1.11. Actifs en représentation de contrats en unités de compte et indexés

Non applicable.

D.1.12. Prêts et prêts hypothécaires

Non applicable.

D.1.13. Avances sur police

Non applicable.

D.1.14. Montants recouvrables au titre des contrats de réassurance (ou Provisions techniques cédées)

Les montants recouvrables au titre des contrats de réassurance figurent au bilan valorisé à des fins de solvabilité net d'ajustement pour défaut probable des réassureurs.

Les montants recouvrables au titre de la réassurance avant ajustement pour défaut probable des réassureurs sont calculés par différence entre la meilleure estimation calculée brute et la meilleure estimation après prise en compte des montants recouvrables au titre des contrats de réassurance, sans ajustement pour défaut des réassureurs. La méthodologie de calcul de la meilleure estimation est décrite à la partie D.2.1.

D.1.15. Autres actifs

D.1.15.1. Dépôts auprès des cédantes

Non applicable.

D.1.15.2. Créances nées d'opérations d'assurance

Les créances nées d'opérations d'assurance (affaires directes) correspondent aux montants dus par les assurés, les intermédiaires d'assurance, les coassureurs, les autres assureurs, et autres tiers liés à l'activité d'assurance.

Les créances nées d'opérations d'assurance sont valorisées à leur valeur comptable dans le bilan valorisé à des fins de solvabilité.

D.1.15.3. Créances nées d'opérations de réassurance

Les créances nées d'opérations de réassurance correspondent aux montants dus par les réassureurs et liés à l'activité de réassurance, autres que les provisions techniques cédées. Il s'agit notamment des créances vis-à-vis des réassureurs relatives aux sinistres réglés aux assurés ou aux bénéficiaires.

Les créances nées d'opérations de réassurance sont valorisées à leur valeur comptable dans le bilan valorisé à des fins de solvabilité.

D.1.15.4. Autres créances (hors assurance)

Les autres créances correspondent principalement aux montants dus par les débiteurs hors assurance (État, organismes sociaux, personnel, comptes courants avec une filiale du Groupe, etc.).

Les autres créances sont valorisées à leur valeur comptable dans le bilan valorisé à des fins de solvabilité.

D.1.15.5. Actions auto-détenues

Non applicable.

D.1.15.6. Instruments de fonds propres appelés et non payés

Non applicable.

D.1.15.7. Trésorerie et équivalents de trésorerie

La trésorerie et les équivalents de trésorerie (dépôts inférieurs à 3 mois) correspondent principalement aux soldes débiteurs des comptes bancaires.

D.1.15.8. Autres actifs non mentionnés dans les postes ci-dessus

Les autres actifs correspondent uniquement aux charges constatées d'avance.

D.2. Provisions techniques

D.2.1. Méthodologie de calcul et analyse des écarts entre la valorisation à des fins de solvabilité et la valorisation dans les états financiers

Les paragraphes ci-dessous présentent la méthodologie retenue pour la valorisation des provisions techniques dans le référentiel Solvabilité II, composées de la marge de risque et de la meilleure estimation des engagements, ci-après appelée « provisions Best Estimate » dont les montants sont détaillés par ligne d'activité à l'annexe 3 du présent document.

D.2.1.1. Provisions Best Estimate de sinistres Non Vie

Afin de prendre en compte le principe de proportionnalité l'évaluation de la charge ultime est prise à la provision comptable.

Les estimations de la charge ultime actuarielle sont effectuées à partir de données extraites avant le 31 décembre. Si un événement majeur est survenu entre la date d'extraction des données et le 31 décembre, un ajustement de la charge ultime est réalisé pour intégrer cet événement.

Étant donné que les provisions de Groupama MISSO sont modélisées par la reprise de la provision comptable, la cadence des règlements futurs est déterminée à dire d'expert et fixé à un an.

La valeur actualisée des provisions Best Estimate brutes est calculée par ligne d'activité, en appliquant la courbe des taux sans risque majorée de la correction pour volatilité (Volatility Adjustment, VA) aux flux de trésorerie futurs (prestations et frais).

L'ajustement pour risque de défaut probable des réassureurs est pris en compte par l'utilisation de la formule simplifiée proposée par l'article 61 du règlement délégué (UE) 2015/35.

D.2.1.2. Provisions Best Estimate de primes Non Vie

Aucune prime future n'est prise en compte dans le calcul du Best Estimate de la provision pour primes non-vie. Le Best Estimate des primes à émettre est en effet considéré comme non matériel.

D.2.1.3. Provisions techniques Vie

Non applicable.

D.2.1.4. Marge de risque

La marge de risque, représentant l'estimation du coût de mobilisation du capital de solvabilité requis lié à la détention de passifs, est calculée de façon simplifiée conformément à l'article 58 du règlement délégué n°2015/35.

L'approche simplifiée retenue est celle fondée sur la durée des provisions : la marge de risque est égale au capital de solvabilité requis ajusté calculé au 31/12/2016, multiplié par le coût du capital (6%) et par la durée modifiée des engagements bruts en date du 31/12/2016, ainsi que par le facteur d'actualisation sur un an correspondant au taux d'intérêt sans risque de base pour l'échéance 2017, sans correction pour volatilité.

Le capital de solvabilité requis ajusté est calculé à partir des modules suivants :

- risque de marché résiduel considéré comme nul ;
- risque de contrepartie recalculé hors risque sur les contreparties bancaires ;
- risque de souscription ;
- risque opérationnel recalculé en introduisant un nouveau plafond, fonction du BSCR, déterminé sur la base des modules calculés selon les principes exposés aux points précédents.

Le capital de solvabilité requis ajusté est calculé sans correction pour volatilité et sans absorption des pertes par les impôts différés.

L'allocation par branche de la marge de risque est réalisée au prorata des risques.

D.2.1.5. Explications des écarts entre la valorisation à des fins de solvabilité et la valorisation dans les états financiers

Les provisions présentées dans les comptes statutaires sont évaluées selon les dispositions du règlement ANC 2015-11 relatif aux comptes annuels des entreprises d'assurance.

Par rapport aux comptes statutaires, la valorisation à des fins de Solvabilité 2 implique le remplacement d'une estimation globalement prudente des engagements envers les assurés par la meilleure estimation des flux futurs actualisés au taux sans risque (provisions Best Estimate), à laquelle s'ajoute une marge de risque explicite représentant le coût de mobilisation du capital destiné à couvrir le montant de SCR marginal lié à la détention de ces engagements.

Les écarts entre les provisions statutaires et les provisions Best Estimate résultent d'approches méthodologiques non comparables :

- Estimation prudente *versus* estimation moyenne, provisions non actualisées versus actualisation au taux sans risque, prise en compte du défaut probable des réassureurs, etc.

D.2.2. Niveau d'incertitude lié au montant des provisions techniques

Lors des études actuarielles, des sensibilités autour des provisions Best Estimate ainsi que des analyses de variation sont réalisées. Coordonnées par la fonction actuarielle, ces analyses confirment le caractère raisonnable des meilleures estimations retenues.

D.2.3. Impact des mesures relatives aux garanties long terme et transitoires

D.2.3.1. Mesures relatives aux garanties long terme

De façon commune aux différents périmètres d'engagements et pour la valorisation de ses provisions techniques, Groupama MISSO :

- N'utilise pas l'ajustement égalisateur visé à l'article 77 ter de la directive 2009/138/CE;
- N'utilise pas la mesure transitoire sur les taux d'intérêts sans risque visée à l'article 308 quater de la directive 2009/138/CE ;
- Utilise la correction pour volatilité (ou « Volatility Adjustment », VA) visée à l'article 77 quinquies de la directive 2009/138/CE.

Les effets d'une réduction à 0 de cette correction sont présentés dans le tableau suivant :

Données au 31/12/2016 en K€	Avec VA	Sans VA	Impact
Provisions techniques (meilleure estimation et marge de risque)	285	285	0
Fonds propres éligibles à la couverture du SCR	29 600	29 476	-124
Fonds propres éligibles à la couverture du MCR	29 600	29 476	-124
Montant du SCR	3 217	3 197	-20
Montant du MCR	3 700	3 700	0
Ratio de couverture du SCR	920%	922%	2%
Ratio de couverture du MCR	800%	797%	-3%

Dans ce tableau, les fonds propres éligibles intègrent l'effet de la réduction à 0 de la correction pour volatilité sur la valorisation des participations détenues par l'entité et figurant à l'actif de son bilan valorisé à des fins de solvabilité.

D.2.3.2. Mesures transitoires sur provisions techniques

Groupama MISSO n'utilise pas la mesure transitoire sur les provisions techniques.

D.3. Autres passifs

D.3.1. Passifs éventuels

Non applicable.

D.3.2. Provisions autres que les provisions techniques

Ce poste correspond principalement aux provisions pour risques et charges évaluées conformément à IAS37.

Les provisions pour risques et charges sont des passifs dont l'échéance ou le montant est incertain. Une provision doit être comptabilisée si les trois conditions suivantes sont remplies :

- L'entreprise a une obligation actuelle, juridique ou implicite, résultant d'un évènement passé ;
- Il est probable qu'une sortie de ressources représentatives d'avantages économiques sera nécessaire pour éteindre l'obligation ;
- Il est possible d'obtenir une estimation fiable du montant de la provision.

Lorsque l'effet de la valeur temps de l'argent est significatif, le montant de la provision est égal à la valeur actuelle des dépenses attendues que l'entreprise estime nécessaire pour éteindre l'obligation.

Dans les comptes statutaires, les provisions autres que les provisions techniques comprennent des provisions réglementées qui sont éliminées lors de l'élaboration du bilan valorisé à des fins de solvabilité.

D.3.3. Provisions pour retraite et autres avantages

Ce poste correspond aux provisions pour engagements de l'entité vis-à-vis de son personnel (engagements postérieurs à l'emploi et autres avantages à long terme) évaluées conformément à la norme IAS19 révisée. Le montant inscrit au bilan correspond à la valeur actualisée de l'obligation liée aux régimes à prestations définies, déduction faite de la juste valeur des actifs des régimes.

Ce montant se décompose de la manière suivante au 31 décembre 2016 (en K€) :

	Avantages postérieurs à l'emploi	Autres avantages à long terme	Total
Dette actuarielle	100		100
Juste valeur des actifs de couverture			
Dette actuarielle nette	100		100

D.3.4. Dépôts des réassureurs

Non applicable.

D.3.5. Passifs d'impôts différés

Les impôts différés actifs et passifs sont évalués et comptabilisés conformément à la norme IAS 12.

Les impôts différés sont valorisés en tenant compte :

- Du report en avant de crédits d'impôts reportables non utilisés et du report en avant des pertes fiscales non utilisées ;
- Des différences temporelles résultant de la différence entre les valeurs des actifs et passifs comptabilisés et valorisés conformément au référentiel Solvabilité 2 et les valeurs fiscales des actifs et passifs.

Tous les passifs d'impôts différés sont pris en compte. En revanche, les impôts différés ne sont activés que s'il est probable qu'ils pourront être imputés sur des bénéfices futurs imposables, en tenant compte par ailleurs de la limitation dans le temps du report en avant des pertes reportables ou des crédits d'impôts non utilisés.

Les actifs et les passifs d'impôts différés ne sont pas actualisés.

Dans les comptes sociaux légaux, les impôts différés ne sont pas reconnus, conformément aux dispositions réglementaires comptables de l'Autorité des normes comptables.

D.3.6. Produits dérivés

Non applicable.

D.3.7. Dettes envers les établissements de crédit

Non applicable.

D.3.8. Dettes financières autres que celles envers les établissements de crédit

Ce poste est constitué des dépôts et cautionnements reçus relatifs aux immeubles de placements.

D.3.9. Dettes nées d'opérations d'assurance et montants dus aux intermédiaires

Il s'agit des montants dus aux assurés, autres assureurs et autres intermédiaires liés à l'activité d'assurance qui ne sont pas des provisions techniques.

Les dettes nées d'opérations d'assurance sont valorisées à leur valeur comptable dans le bilan valorisé à des fins de solvabilité.

D.3.10. Dettes nées d'opérations de réassurance

Il s'agit de montants dus aux réassureurs et liés à l'activité de réassurance. Ce poste est principalement constitué des soldes créditeurs des comptes courants de réassurance.

Les dettes nées d'opérations de réassurance sont valorisées à leur valeur comptable dans le bilan valorisé à des fins de solvabilité.

D.3.11. Autres dettes (hors assurance)

Ce poste est constitué des dettes vis-à-vis des salariés, des fournisseurs, de l'État au titre de l'impôt sur les sociétés et des taxes et des organismes sociaux.

Les autres dettes sont valorisées à leur valeur comptable dans le bilan valorisé à des fins de solvabilité.

D.3.12. Passifs subordonnés

Non applicable.

D.3.13. Autres dettes non mentionnées dans les postes ci-dessus

Non applicable.

D.4. Autres informations

Non applicable.

E. GESTION DE CAPITAL

E.1. Fonds propres

E.1.1. Structure, montant et tiering des fonds propres de base et fonds propres auxiliaires

Les commentaires ci-dessous détaillent les données chiffrées relatives aux fonds propres présentés en annexe 7 (S.23.01).

➤ Gestion du capital

La gestion du capital a pour principaux objectifs dans une optique de court, moyen et long termes de :

- Garantir que l'entité dispose en permanence d'un niveau de capital en conformité avec les exigences réglementaires et piloter la volatilité du ratio de couverture Solvabilité 2.
- Veiller au maintien de ratios de solvabilité compatibles avec la cible fixée dans le cadre de l'évaluation interne des risques et de la solvabilité, en cohérence avec l'appétence aux risques.
- Optimiser l'allocation du capital en fonction de la rentabilité réalisée et de la rentabilité cible, tout en tenant compte des objectifs de développement et de l'appétence au risque de l'entité.

L'évaluation des besoins en fonds propres est effectuée sur la base des études, scénarios et stress tests réalisés dans le cadre de l'ORSA. Ces besoins sont évalués sur l'horizon temporel de 3 ans, correspondant à la planification des activités de gestion du capital, s'inscrivant dans la planification stratégique et opérationnelle.

➤ Tiering des fonds propres

Le classement des fonds propres par Tier a été fait conformément aux articles 69 à 79 du règlement délégué n°2015/35. Le tableau suivant présente la ventilation par Tier des fonds propres disponibles et éligibles à la couverture du capital de solvabilité requis (SCR) et de son seuil minimal (MCR). Ainsi :

- La réserve de réconciliation est classée en Tier1 ;
- Les passifs subordonnés sont classés en Tier 1, 2 ou 3 suivant leurs caractéristiques ;
- Les impôts différés actifs nets sont classés en Tier 3.

Les règles d'écrêtement des fonds propres disponibles appliquées sont celles décrites à l'article 82 du règlement délégué n°2015/35 et permettent d'aboutir au montant de fonds propres éligibles à la couverture des SCR et MCR.

L'ensemble des fonds propres de Groupama MISSO est classé en Tier 1.

Les règles de calcul du capital de solvabilité requis et du minimum de capital de solvabilité requis sont détaillées dans les § E2.2 et E.2.3.

E.1.2. Analyse des écarts entre les fonds propres comptables et les fonds propres du bilan valorisé à des fins de solvabilité

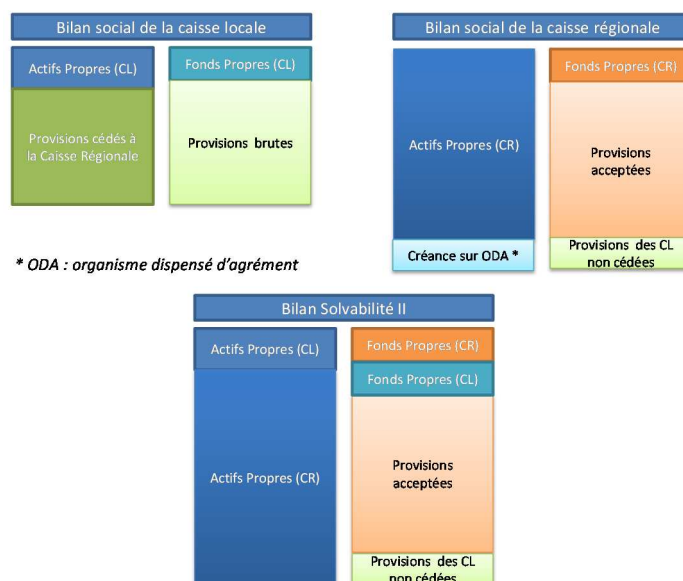
Par construction, l'excédent de l'actif par rapport au passif (actif net du bilan valorisé à des fins de solvabilité) correspond à la somme :

- des fonds propres sociaux présentés dans les états financiers de l'entreprise ;
- de l'impact sur les fonds propres économiques de l'ensemble des réévaluations opérées sur les postes d'actif et de passif lors de la construction du bilan en juste valeur.

Pour passer du bilan social au bilan valorisé à des fins de solvabilité simplifié, les postes du bilan sont réévalués, à la hausse ou à la baisse, en fonction des éléments de surplus évalués dans les calculs de Pilier I de Solvabilité 2 (plus-ou-moins-values latentes, différence entre provisions techniques sociales et best-estimate, etc.). L'impact sur les fonds propres de chaque réévaluation bilancielle est comptabilisé dans les fonds propres du bilan valorisé à des fins de solvabilité au sein de la « réserve de réconciliation », après prise en compte d'un impôt différé.

Dès lors, les différences importantes entre les fonds propres présentés dans les états financiers de l'entreprise et l'excédent de l'actif par rapport au passif calculé aux fins de solvabilité correspondent mécaniquement aux différences entre les évaluations retenues dans les états financiers et celles retenues dans le bilan valorisé à des fins de solvabilité, atténuées par le mécanisme de l'impôt différé.

En vertu de la dispense d'agrément dont bénéficient les Caisses Locales au titre des dispositions relatives à la réassurance par substitution (article R322-132 du code des Assurances) et des dispositions contractuelles existant entre les Caisses Locales et la Caisse Régionale qui les réassure, les éléments du bilan des Caisses Locales rattachées à la Caisse Régionale Groupama MISSO sont intégrés dans le bilan valorisé à des fins de solvabilité de cette dernière et sont ainsi utilisés pour les calculs de SCR et de MCR. Le schéma suivant a été retenu :



E.2. Capital de solvabilité requis et minimum de capital requis

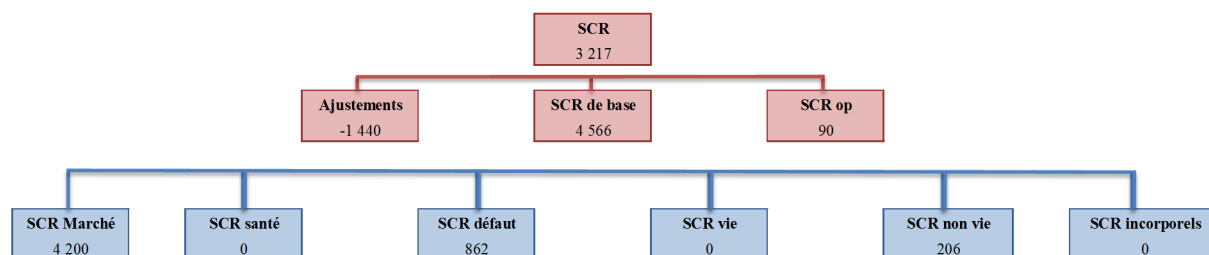
E.2.1. Capital de solvabilité requis

Le montant de capital de solvabilité requis est déterminé à partir de la formule standard prévue dans le règlement délégué n°2015/35 de la Commission Européenne du 10 octobre 2014.

La courbe des taux sans risque de base retenue est celle mensuellement publiée par l'EIOPA avec utilisation de la correction pour volatilité (ou *volatility adjustment* VA).

La ventilation du SCR en ses différentes composantes est présentée ci-dessous.

31/12/2016 en k€



NB : la case « ajustements » comprend la somme de l'ajustement pour capacité d'absorption des pertes par les provisions techniques et de l'ajustement pour capacité d'absorption des pertes par les impôts différés. Les effets de diversification sont implicitement intégrés au schéma : ils sont égaux à la somme des bénéfices de diversification des modules et des sous-modules de risque.

Au 31/12/2016, l'entité n'utilise pas, dans la formule standard, de paramètres qui lui sont propres ou de calculs simplifiés.

Le taux de couverture du SCR est de 920 % au 31/12/2016.

E.2.2 Minimum de capital requis (MCR)

Le montant du minimum de capital requis à la fin de la période de référence s'élève à 3 700 K€. Le minimum de capital requis est évalué à partir de la méthode proposée par l'article 248 du règlement délégué n°2015/35. Sa fréquence de calcul est trimestrielle. À chaque trimestre et à la clôture, le calcul du MCR linéaire mentionné dans ledit article est basé sur un calcul complet des provisions techniques et des volumes de primes.

Indicateur	Données en k€
MCR	3 700

Le taux de couverture du MCR au 31/12/2016 est de 800 %.

E.3. Utilisation du sous-module « risque sur actions » fondé sur la durée dans le calcul du capital de solvabilité requis

La mesure de risque sur actions fondée sur la durée prévue à l'article 304 de la directive 2009/138/CE n'est pas appliquée par Groupama MISSO.

E.4. Différences entre la formule standard et tout modèle interne utilisé

Non applicable.

E.5. Non-respect du minimum de capital requis et non-respect du capital de solvabilité requis

Groupama MISSO respecte les 2 exigences de solvabilité réglementaire et n'a donc aucune information complémentaire autre que celles précitées à renseigner.

E.6. Autres informations

Néant.

ANNEXES – QRT publics

Liste des QRT publics

QRT Solo :

Annexe 1	S.02.01.02	Bilan
Annexe 2	S.05.01.02	Primes, sinistres et dépenses par ligne d'activité
Annexe 3	S.17.01.02	Provisions techniques non-vie
Annexe 4	S.19.01.21	Sinistres en non-vie
Annexe 5	S.22.01.21	Impact des mesures relatives aux garanties de long terme et des mesures transitoires
Annexe 6	S.23.01.01	Fonds propres
Annexe 7	S.25.01.21	Capital de solvabilité requis - pour les entreprises qui utilisent la formule standard
Annexe 8	S.28.01.01	Minimum de capital requis - Activité d'assurance ou de réassurance vie uniquement ou activité d'assurance ou de réassurance non-vie uniquement

S.02.01.02**Bilan***En kilo euros***Assets**

	Valeur Solvabilité II C0010
Immobilisations incorporelles	R0030 0
Actifs d'impôts différés	R0040 0
Excédent du régime de retraite	R0050 0
Immobilisations corporelles détenues pour usage propre	R0060 816
Investissements (autres qu'actifs en représentation de contrats en unités de compte et indexés)	R0070 25 722
Biens immobiliers (autres que détenus pour usage propre)	R0080 11 417
Détentions dans des entreprises liées, y compris participations	R0090 2 836
Actions	R0100 2
Actions - cotées	R0110 0
Actions - non cotées	R0120 2
Obligations	R0130 309
Obligations d'État	R0140 0
Obligations d'entreprise	R0150 309
Titres structurés	R0160 0
Titres garantis	R0170 0
Organismes de placement collectif	R0180 9 694
Produits dérivés	R0190 0
Dépôts autres que les équivalents de trésorerie	R0200 1 463
Autres investissements	R0210 0
Actifs en représentation de contrats en unités de compte et indexés	R0220 0
Prêts et prêts hypothécaires	R0230 0
Avances sur police	R0240 0
Prêts et prêts hypothécaires aux particuliers	R0250 0
Autres prêts et prêts hypothécaires	R0260 0
Montants recouvrables au titre des contrats de réassurance	R0270 95
Non-vie et santé similaire à la non-vie	R0280 95
Non-vie hors santé	R0290 95
Santé similaire à la non-vie	R0300 0
Vie et santé similaire à la vie, hors santé, UC et indexés	R0310 0
Santé similaire à la vie	R0320 0
Vie hors santé, UC et indexés	R0330 0
Vie UC et indexés	R0340 0
Dépôts auprès des cédantes	R0350 0
Créances nées d'opérations d'assurance et montants à recevoir d'intermédiaires	R0360 0
Créances nées d'opérations de réassurance	R0370 0
Autres créances (hors assurance)	R0380 81
Actions propres auto-détenues (directement)	R0390 0
Éléments de fonds propres ou fonds initial appelé(s), mais non encore payé(s)	R0400 0
Trésorerie et équivalents de trésorerie	R0410 8 050
Autres actifs non mentionnés dans les postes ci-dessus	R0420 6
Total de l'actif	R0500 34 769

	Solvency II value	
	C0010	
Passifs		
Provisions techniques non-vie	R0510	285
Provisions techniques non-vie (hors santé)	R0520	285
Provisions techniques calculées comme un tout	R0530	0
Meilleure estimation	R0540	276
Marge de risque	R0550	9
Provisions techniques santé (similaire à la non-vie)	R0560	0
Provisions techniques calculées comme un tout	R0570	0
Meilleure estimation	R0580	0
Marge de risque	R0590	0
Provisions techniques vie (hors UC et indexés)	R0600	0
Provisions techniques santé (similaire à la vie)	R0610	0
Provisions techniques calculées comme un tout	R0620	0
Meilleure estimation	R0630	0
Marge de risque	R0640	0
Provisions techniques vie (hors santé, UC et indexés)	R0650	0
Provisions techniques calculées comme un tout	R0660	0
Meilleure estimation	R0670	0
Marge de risque	R0680	0
Provisions techniques UC et indexés	R0690	0
Provisions techniques calculées comme un tout	R0700	0
Meilleure estimation	R0710	0
Marge de risque	R0720	0
Passifs éventuels	R0740	0
Provisions autres que les provisions techniques	R0750	125
Provisions pour retraite	R0760	100
Dépôts des réassureurs	R0770	0
Passifs d'impôts différés	R0780	2 950
Produits dérivés	R0790	0
Dettes envers des établissements de crédit	R0800	0
Dettes financières autres que celles envers les établissements de crédit	R0810	61
Dettes nées d'opérations d'assurance et montants dus aux intermédiaires	R0820	965
Dettes nées d'opérations de réassurance	R0830	226
Autres dettes (hors assurance)	R0840	455
Passifs subordonnés	R0850	0
Passifs subordonnés non inclus dans les fonds propres de base	R0860	0
Passifs subordonnés inclus dans les fonds propres de base	R0870	0
Autres dettes non mentionnées dans les postes ci-dessus	R0880	2
Total du passif	R0900	5 169
Excédent d'actif sur passif	R1000	29 600

S.05.01.02

Primes, sinistres et dépenses par ligne d'activité

En kilo euros

		Ligne d'activité pour: engagements d'assurance et de réassurance non-vie (assurance directe et réassurance proportionnelle acceptée)								
		Assurance des frais médicaux	Assurance de protection du revenu	Assurance d'indemnisation des travailleurs	Assurance de responsabilité civile automobile	Autre assurance des véhicules à moteur	Assurance maritime, aérienne et transport	Assurance incendie et autres dommages aux biens	Assurance de responsabilité civile générale	Assurance crédit et cautionnement
		C0010	C0020	C0030	C0040	C0050	C0060	C0070	C0080	C0090
Primes émises										
Brut — Assurance directe	R0110	0	0	0	0	0	0	1 395	104	0
Brut — Réassurance proportionnelle acceptée	R0120	0	0	0	0	0	0	10	0	0
Brut — Réassurance non proportionnelle acceptée	R0130									
Part des réassureurs	R0140	0	0	0	0	0	0	932	96	0
Net	R0200	0	0	0	0	0	0	473	8	0
Primes acquises										
Brut — Assurance directe	R0210	0	0	0	0	0	0	1 395	104	0
Brut — Réassurance proportionnelle acceptée	R0220	0	0	0	0	0	0	10	0	0
Brut — Réassurance non proportionnelle acceptée	R0230									
Part des réassureurs	R0240	0	0	0	0	0	0	932	96	0
Net	R0300	0	0	0	0	0	0	473	8	0
Charge des sinistres										
Brut — Assurance directe	R0310	0	0	0	0	0	0	-4	-9	0
Brut — Réassurance proportionnelle acceptée	R0320	0	0	0	0	0	0	12	0	0
Brut — Réassurance non proportionnelle acceptée	R0330									
Part des réassureurs	R0340	0	0	0	0	0	0	-1	-5	0
Net	R0400	0	0	0	0	0	0	9	-4	0
Variation des autres provisions techniques										
Brut — Assurance directe	R0410	0	0	0	0	0	0	38	0	0
Brut — Réassurance proportionnelle acceptée	R0420	0	0	0	0	0	0	0	0	0
Brut — Réassurance non proportionnelle acceptée	R0430									
Part des réassureurs	R0440	0	0	0	0	0	0	0	0	0
Net	R0500	0	0	0	0	0	0	38	0	0
Dépenses engagés	R0550	0	0	0	0	0	0	715	31	0
Autres dépenses	R1200									
Total des dépenses	R1300									

		Ligne d'activité pour: engagements d'assurance et de réassurance non-vie (assurance directe et réassurance proportionnelle acceptée)			Ligne d'activité pour: réassurance non proportionnelle acceptée			Total	
		Assurance de protection juridique	Assistance	Pertes pécuniaires diverses	Santé	Accidents	Assurance maritime, aérienne et transport		Biens
		C0100	C0110	C0120	C0130	C0140	C0150		C0160
Primes émises									
Brut — Assurance directe	R0110	0	0	0					1 499
Brut — Réassurance proportionnelle acceptée	R0120	0	0	0					10
Brut — Réassurance non proportionnelle acceptée	R0130				0	0	0	0	0
Part des réassureurs	R0140	0	0	0	0	0	0	0	1 028
Net	R0200	0	0	0	0	0	0	0	481
Primes acquises									
Brut — Assurance directe	R0210	0	0	0					1 499
Brut — Réassurance proportionnelle acceptée	R0220	0	0	0					10
Brut — Réassurance non proportionnelle acceptée	R0230				0	0	0	0	0
Part des réassureurs	R0240	0	0	0	0	0	0	0	1 028
Net	R0300	0	0	0	0	0	0	0	481
Charge des sinistres									
Brut — Assurance directe	R0310	0	0	0					-13
Brut — Réassurance proportionnelle acceptée	R0320	0	0	0					12
Brut — Réassurance non proportionnelle acceptée	R0330				0	0	0	0	0
Part des réassureurs	R0340	0	0	0	0	0	0	0	-6
Net	R0400	0	0	0	0	0	0	0	5
Variation des autres provisions techniques									
Brut — Assurance directe	R0410	0	0	0					38
Brut — Réassurance proportionnelle acceptée	R0420	0	0	0					0
Brut — Réassurance non proportionnelle acceptée	R0430				0	0	0	0	0
Part des réassureurs	R0440	0	0	0	0	0	0	0	0
Net	R0500	0	0	0	0	0	0	0	38
Dépenses engagées	R0550	0	0	0	0	0	0	0	746
Autres dépenses	R1200								0
Total des dépenses	R1300								746

S.17.01.02

Provisions techniques non-vie

En kilo euros

Provisions techniques calculées comme un tout
R0010
Total des montants recouvrables au titre de la réassurance/des véhicules de titrisation et de la réassurance finite, après ajustement pour pertes probables pour défaut de la contrepartie, correspondant aux provisions techniques calculées comme un tout

Provisions techniques calculées comme la somme de la meilleure estimation et de la marge de risque

Meilleure estimation

Provisions pour primes

Brut

R0060
Total des montants recouvrables au titre de la réassurance/des véhicules de titrisation et de la réassurance finite, après ajustement pour pertes probables pour défaut de la contrepartie
Meilleure estimation nette des provisions pour primes

Provisions pour sinistres

Brut

R0160
Total des montants recouvrables au titre de la réassurance/des véhicules de titrisation et de la réassurance finite, après ajustement pour pertes probables pour défaut de la contrepartie
Meilleure estimation nette des provisions pour sinistres

Total meilleure estimation - brut**Total meilleure estimation - net****Marge de risque****Montant de la déduction transitoire sur les provisions techniques**

Provisions techniques calculées comme un tout

Meilleure estimation

Marge de risque

Provisions techniques - Total

Provisions techniques - Total

R0320
Montants recouvrables au titre de la réassurance/des véhicules de titrisation et de la réassurance finite, après ajustement pour pertes probables pour défaut de la contrepartie — total

R0330
Provisions techniques nettes des montants recouvrables au titre de la réassurance/des véhicules de titrisation et de la réassurance finite - total

Assurance directe et réassurance proportionnelle acceptée								
Assurance des frais médicaux	Assurance de protection du revenu	Assurance d'indemnisation des travailleurs	Assurance de responsabilité civile automobile	Autre assurance des véhicules à moteur	Assurance maritime, aérienne et transport	Assurance incendie et autres dommages aux biens	Assurance de responsabilité civile générale	Assurance crédit et cautionnement
C0020	C0030	C0040	C0050	C0060	C0070	C0080	C0090	C0100
0	0	0	0	0	0	0	0	0
0	0	0	0	0	0	0	0	0
0	0	0	0	0	0	0	0	0
0	0	0	0	0	0	0	0	0
0	0	0	0	0	0	0	0	0
0	0	0	0	0	0	185	48	0
0	0	0	0	0	0	75	20	0
0	0	0	0	0	0	110	28	0
0	0	0	0	0	0	185	48	0
0	0	0	0	0	0	110	28	0
0	0	0	0	0	0	8	1	0
0	0	0	0	0	0	0	0	0
0	0	0	0	0	0	0	0	0
0	0	0	0	0	0	0	0	0
Assurance directe et réassurance proportionnelle acceptée								
Assurance des frais médicaux	Assurance de protection du revenu	Assurance d'indemnisation des travailleurs	Assurance de responsabilité civile automobile	Autre assurance des véhicules à moteur	Assurance maritime, aérienne et transport	Assurance incendie et autres dommages aux biens	Assurance de responsabilité civile générale	Assurance crédit et cautionnement
C0020	C0030	C0040	C0050	C0060	C0070	C0080	C0090	C0100
0	0	0	0	0	0	193	49	0
0	0	0	0	0	0	75	20	0
0	0	0	0	0	0	117	29	0

Annexe I
S.19.01.21
Sinistres non-vie

Total activités non-vie

Année d'accident / Année de souscription	Z0010	
--	-------	--

Sinistres payés bruts (non-cumulés)
(valeur absolue)

Année	Année de développement											Année en cours C0170	Somme des années (cumulés) C0180		
	0	1	2	3	4	5	6	7	8	9	10 & +				
	C0010	C0020	C0030	C0040	C0050	C0060	C0070	C0080	C0090	C0100	C0110				
Précédentes	R0100											42 143	R0100	41 597	42 143
N-9	R0160	-	-	-	-	-	-	-	-	11	15	R0160	15	27	
N-8	R0170	-	-	-	-	-	58	-	-	34	R0170	34	92		
N-7	R0180	-	-	-	-	-	-	12 084	4 120	R0180	4 120	16 204			
N-6	R0190	-	-	-	-	-	8	68	R0190	68	77				
N-5	R0200	18	5	-	1	2	17	86	R0200	86	126				
N-4	R0210	8	-	-	6	75	176	R0210	176	264					
N-3	R0220	0	-	-	100	90	R0220	90	191						
N-2	R0230	-	7	65	R0230	65	72								
N-1	R0240	78	174	R0240	174	251									
N	R0250	58	R0250	58	58										
Total	R0260											R0260	46 484	59 505	

Meilleure estimation provisions pour sinistres bruts non actualisés
(valeur absolue)

Année	Année de développement											Fin d'année (données actualisées) C0360		
	0	1	2	3	4	5	6	7	8	9	10 & +			
	C0200	C0210	C0220	C0230	C0240	C0250	C0260	C0270	C0280	C0290	C0300			
Précédentes	R0100											112 521	R0100	108 965
N-9	R0160	-	-	-	-	-	-	-	1	1	18	R0160	15	
N-8	R0170	-	-	-	-	-	-	82	91	92	R0170	34		
N-7	R0180	-	-	-	-	-	-	-	15 276	R0180	4 120			
N-6	R0190	-	1	2	2	4	7	16	R0190	68				
N-5	R0200	8	34	33	34	39	56	R0200	86					
N-4	R0210	96	99	88	100	166	R0210	176						
N-3	R0220	57	65	51	182	R0220	90							
N-2	R0230	2	4	15	R0230	65	72							
N-1	R0240	24	163	R0240	174	251								
N	R0250	4	R0250	58	58									
Total	R0260											R0260	113 851	

S.22.01.21

Impact des mesures relatives aux garanties de long terme et des mesures transitoires

En milliers d'euros

		Montant avec mesures relatives aux garanties de long terme et mesures transitoires	Impact des mesures transitoires sur les provisions techniques	Impact des mesures transitoires sur les taux d'intérêt	Impact d'une correction pour volatilité fixée à zéro	Impact d'un ajustement égalisateur fixé à zéro
		C0010	C0030	C0050	C0070	C0090
Provisions techniques	R0010	285	0	0	0	0
Fonds propres de base	R0020	29 600	0	0	-124	0
Fonds propres éligibles pour couvrir le capital de solvabilité requis	R0050	29 600	0	0	-124	0
Capital de solvabilité requis	R0090	3 217	0	0	-20	0
Fonds propres éligibles pour couvrir le minimum de capital requis	R0100	29 600	0	0	-124	0
Minimum de capital requis	R0110	3 700	0	0	0	0

S.23.01.01

Fonds propres

En milliers d'euros

Fonds propres de base avant déduction pour participations dans d'autres secteurs financiers, comme prévu à l'article 68 du règlement délégué (UE) 2015/35

Capital en actions ordinaires (brut des actions propres) **R0010**
 Compte de primes d'émission lié au capital en actions ordinaires **R0030**
 Fonds initial, cotisations des membres ou élément de fonds propres de base équivalent pour les mutuelles et les entreprises de type mutuel **R0040**
 Comptes mutualistes subordonnés **R0050**
 Fonds excédentaires **R0070**
 Actions de préférence **R0090**
 Compte de primes d'émission lié aux actions de préférence **R0110**
 Réserve de réconciliation **R0130**
 Passifs subordonnés **R0140**
 Montant égal à la valeur des actifs d'impôts différés nets **R0160**
 Autres éléments de fonds propres approuvés par l'autorité de contrôle en tant que fonds propres de base non spécifiés supra **R0180**

Fonds propres issus des états financiers qui ne devraient pas être inclus dans la réserve de réconciliation et qui ne respectent pas les critères de fonds propres de Solvabilité II
 Fonds propres issus des états financiers qui ne devraient pas être inclus dans la réserve de réconciliation et qui ne respectent pas les critères de fonds propres de Solvabilité II **R0220**

Déductions
 Déductions pour participations dans des établissements de crédit et des établissements financiers **R0230**

Total fonds propres de base après déductions **R0290**

Fonds propres auxiliaires
 Capital en actions ordinaires non libéré et non appelé, appelable sur demande **R0300**
 Fonds initial, cotisations des membres ou élément de fonds propres de base équivalents, non libérés, non appelés et appelables sur demande, pour les mutuelles et les entreprises de type mutuel **R0310**
 Actions de préférence non libérées et non appelées, appelables sur demande **R0320**

Engagements juridiquement contraignants de souscrire et de payer des passifs subordonnés sur demande **R0330**
 Lettres de crédit et garanties relevant de l'article 96, paragraphe 2, de la directive 2009/138/CE **R0340**
 Lettres de crédit et garanties ne relevant pas de l'article 96, paragraphe 2, de la directive 2009/138/CE **R0350**
 Rappels de cotisations en vertu de l'article 96, point 3, de la directive 2009/138/CE **R0360**
 Rappels de cotisations ne relevant pas de l'article 96, paragraphe 3, de la directive 2009/138/CE **R0370**
 Autres fonds propres auxiliaires **R0390**
Total fonds propres auxiliaires **R0400**

Fonds propres éligibles et disponibles
 Total des fonds propres disponibles pour couvrir le capital de solvabilité requis **R0500**
 Total des fonds propres disponibles pour couvrir le minimum de capital requis **R0510**
 Total des fonds propres éligibles pour couvrir le capital de solvabilité requis **R0540**
 Total des fonds propres éligibles pour couvrir le minimum de capital requis **R0550**

Capital de solvabilité requis **R0580**
Minimum de capital requis **R0600**
Ratio fonds propres éligibles sur capital de solvabilité requis **R0620**
Ratio fonds propres éligibles sur minimum de capital requis **R0640**

Réserve de réconciliation
 Excédent d'actif sur passif **R0700**
 Actions propres (détenues directement et indirectement) **R0710**
 Dividendes, distributions et charges prévisibles **R0720**
 Autres éléments de fonds propres de base **R0730**
 Ajustement pour les éléments de fonds propres restreints relatifs aux portefeuilles sous ajustement égalisateur et aux fonds cantonnés **R0740**

Réserve de réconciliation **R0760**
Bénéfices attendus
 Bénéfices attendus inclus dans les primes futures (EPIFP) -activités vie **R0770**
 Bénéfices attendus inclus dans les primes futures (EPIFP) -activités non-vie **R0780**
Total bénéfices attendus inclus dans les primes futures (EPIFP) **R0790**

Total	Niveau 1 - non restreint	Niveau 1 - restreint	Niveau 2	Niveau 3
C0010	C0020	C0030	C0040	C0050
0	0		0	
1 308	1 308		0	
400	400		0	
0		0	0	0
0	0			
0		0	0	0
0		0	0	0
27 892	27 892			
0		0	0	0
0				0
0	0	0	0	0
0				
0	0	0	0	0
29 600	29 600	0	0	0
0			0	
0			0	
0			0	0
0			0	0
0			0	0
0			0	0
0			0	0
0			0	0
0			0	0
0			0	0
29 600	29 600	0	0	0
29 600	29 600	0	0	
29 600	29 600	0	0	0
29 600	29 600	0	0	
3 217				
3 700				
920%				
800%				

C0060
29 600
0
0
1 708
0
27 892
0
0
0

S.25.01.21

Capital de solvabilité requis - pour les entreprises qui utilisent la formule standard

En kilo euros

	Capital de solvabilité requis	PPE	Simplifications
	C0110	C0090	C0100
Risque de marché	R0010 4 200		
Risque de défaut de la contrepartie	R0020 862		
Risque de souscription en vie	R0030 0		
Risque de souscription en santé	R0040 0		
Risque de souscription en non-vie	R0050 206		
Diversification	R0060 -702		
Risque lié aux immobilisations incorporelles	R0070 0		
Capital de solvabilité requis de base	R0100 4 566		

Calcul du capital de solvabilité requis

	C0100
Risque opérationnel	R0130 90
Capacité d'absorption des pertes des provisions techniques	R0140 0
Capacité d'absorption des pertes des impôts différés	R0150 -1 440
Capital requis pour les activités exercées conformément à l'article 4 de la directive 2003/41/CE	R0160 0
Capital de solvabilité requis à l'exclusion des exigences de capital supplémentaire	R0200 3 217
Exigences de capital supplémentaire déjà définies	R0210 0
Capital de solvabilité requis	R0220 3 217
Autres informations sur le SCR	
Capital requis pour le sous-module risque sur actions fondé sur la durée	R0400 0
Total du capital de solvabilité requis notionnel pour la part restante	R0410 0
Total du capital de solvabilité requis notionnel pour les fonds cantonnés	R0420 0
Total du capital de solvabilité requis notionnel pour les portefeuilles sous ajustement égalisateur	R0430 0
Effets de diversification dus à l'agrégation des nSCR des FC selon l'article 304	R0440 0

S.28.01.01

Minimum de capital requis (MCR) - Activité d'assurance ou de réassurance vie uniquement ou activité d'assurance ou de réassurance non-vie uniquement

En kilo euros

Terme de la formule linéaire pour les engagements d'assurance et de réassurance non-vie

	R0010	C0010
RésultatMCR _{NL}		58

Assurance frais médicaux et réassurance proportionnelle y afférente
 Assurance de protection du revenu, y compris réassurance proportionnelle y afférente
 Assurance indemnisation des travailleurs et réassurance proportionnelle y afférente
 Assurance de responsabilité civile automobile et réassurance proportionnelle y afférente
 Autre assurance des véhicules à moteur et réassurance proportionnelle y afférente
 Assurance maritime, aérienne et transport et réassurance proportionnelle y afférente
 Assurance incendie et autres dommages aux biens et réassurance proportionnelle y afférente
 Assurance de responsabilité civile générale et réassurance proportionnelle y afférente
 Assurance crédit et cautionnement et réassurance proportionnelle y afférente
 Assurance de protection juridique et réassurance proportionnelle y afférente
 Assurance assistance et réassurance proportionnelle y afférente
 Assurance pertes pécuniaires diverses et réassurance proportionnelle y afférente
 Réassurance santé non proportionnelle
 Réassurance accidents non proportionnelle
 Réassurance maritime, aérienne et transport non proportionnelle
 Réassurance dommages non proportionnelle

	Meilleure estimation et PT calculées comme un tout, nettes (de la réassurance / des véhicules de	Primes émises au cours des 12 derniers mois, nettes (de la réassurance)
	C0020	C0030
R0020	0	0
R0030	0	0
R0040	0	0
R0050	0	0
R0060	0	0
R0070	0	0
R0080	110	473
R0090	28	8
R0100	0	0
R0110	0	0
R0120	0	0
R0130	0	0
R0140	0	0
R0150	0	0
R0160	0	0
R0170	43	0

Terme de la formule linéaire pour les engagements d'assurance et de réassurance vie

	R0200	C0040
RésultatMCR _L		0

Engagements avec participation aux bénéfices - Prestations garanties
 Engagements avec participation aux bénéfices - Prestations discrétionnaires futures
 Engagements d'assurance avec prestations indexées et en unités de compte
 Autres engagements de (ré)assurance vie et de (ré)assurance santé
 Montant total du capital sous risque pour tous les engagements de (ré)assurance vie

	Meilleure estimation et PT calculées comme un tout, nettes (de la réassurance / des véhicules de titrisation)	Montant total du capital sous risque net (de la réassurance/ des véhicules de titrisation)
	C0050	C0060
R0210	0	
R0220	0	
R0230	0	
R0240	0	
R0250		0

Calcul du MCR global

	R0300	C0070
MCR linéaire		58
Capital de solvabilité requis	R0310	3 217
Plafond du MCR	R0320	1 448
Plancher MCR	R0330	804
MCR combiné	R0340	804
Seuil plancher absolu du MCR	R0350	3 700
		C0070
Minimum de capital requis	R0400	3 700