



**RAPPORT SUR LA  
SOLVABILITE ET LA  
SITUATION FINANCIERE**

**GROUPAMA FORETS ASSURANCES**

**31 décembre 2021**

**Jessica RIGAUDIE**  
**12/03/2022**

SOMMAIRE .....	6
SYNTHÈSE .....	6
A.1. Activité .....	8
A.1.1. Présentation générale de Groupama Forêts Assurances .....	8
A.1.1.1. Organisation de Groupama Forêts Assurances.....	8
A.1.1.2. Description du Groupe et de la place de Groupama Forêts Assurances dans le Groupe.....	8
A.1.1.3. Participations qualifiées dans l'entreprise et entreprises liées.....	9
A.1.2. Analyse de l'activité de Groupama Forêts Assurances.....	9
A.1.2.1. Activité par ligne d'activité importante.....	9
A.1.2.2. Activité par zone géographique importante .....	9
A.1.3. Faits marquants de l'exercice .....	10
A.2. Résultats de souscription .....	10
A.2.1. Performance globale de souscription.....	10
A.2.2. Primes émises brutes .....	11
A.2.3. Charge de sinistres.....	12
A.2.4. Frais généraux .....	12
A.2.5. Variation des provisions techniques .....	12
A.3. Résultats des investissements .....	13
A.3.1. Résultat des investissements par catégorie d'actifs .....	13
A.3.2. Profits et pertes directement comptabilisés en fonds propres.....	13
A.4. Résultats des autres activités.....	13
A.4.1. Produits et charges des autres activités.....	13
A.4.1.1. Autres produits techniques.....	13
A.4.1.2. Autres produits et charges non techniques.....	13
A.5. Autres informations .....	13
B. SYSTEME DE GOUVERNANCE .....	14
B.1. Informations générales sur le système de gouvernance .....	14
B.1.1. Description du système de gouvernance.....	14
B.1.1.1. Au niveau entité .....	14
B.1.1.2. Au niveau Groupe .....	14
B.1.2. Structure de l'organe d'administration, de gestion et de contrôle de Groupama Forêts Assurances .	15
B.1.2.1. Le Conseil d'Administration .....	15
B.1.2.1.1. Composition.....	15
B.1.2.1.2. Principaux rôles et responsabilités .....	16
B.1.2.1.3. Comité rendant directement compte au Conseil d'Administration .....	16
B.1.2.2. La Direction Générale .....	17
B.1.2.2.1. Principaux rôles et responsabilités .....	17
B.1.2.2.2. Rôle des comités de Direction Générale .....	17
B.1.2.2.3. Délégation de responsabilité .....	17
B.1.3. Les fonctions clés .....	17
B.1.4. Politique et pratiques de rémunération .....	18
B.1.4.1. Politique et pratiques de rémunération des membres du Conseil d'Administration.....	18
B.1.4.2. Politique et pratiques de rémunération des dirigeants mandataires sociaux.....	18

B.1.4.3. Politique et pratiques de rémunération applicables aux salariés.....	18
B.1.5. Transactions importantes .....	19
B.2. Exigences de compétence et honorabilité .....	19
B.2.1. Compétence .....	19
B.2.1.1. Procédure d'évaluation de la compétence des administrateurs.....	19
B.2.1.2. Procédure d'évaluation de la compétence des dirigeants effectifs .....	19
B.2.1.3. Procédure d'évaluation de la compétence des responsables des fonctions clés.....	19
B.2.2. Honorabilité.....	19
B.3. Système de gestion des risques, y compris l'évaluation interne des risques et de la solvabilité .....	20
B.3.1. Système de gestion des risques .....	20
B.3.1.1. Objectifs et stratégies de l'entreprise en matière de gestion des risques .....	20
B.3.1.2. Identification, évaluation et suivi des risques.....	21
B.3.1.3. Gouvernance interne et lignes de reporting .....	21
B.3.2. Évaluation interne des risques et de la solvabilité .....	21
B.3.2.1. Organisation générale des travaux ORSA .....	21
B.3.2.1.1. Organisation des travaux ORSA .....	21
B.3.2.1.1.1. Principes et règles de délégation .....	21
B.3.2.1.1.2. Périmètre de responsabilité des entités.....	22
B.3.2.1.2. Rôle et responsabilités des fonctions clés et directions opérationnelles.....	22
B.3.2.1.2.1. Périmètre de responsabilité des fonctions clés.....	22
B.3.2.1.2.2. Périmètre de responsabilité des autres directions opérationnelles.....	22
B.3.2.1.3. Organes d'administration, de direction et comités spécialisés .....	23
B.3.2.2. Méthodologie d'évaluation des risques et de la solvabilité actuelle et prospective.....	23
B.3.2.3 Fréquence de réalisation des travaux ORSA et calendrier de son exécution.....	23
B.3.3. Gouvernance du modèle interne partiel .....	23
B.4. Système de contrôle interne .....	23
B.4.1. Description du système de contrôle interne .....	23
B.4.2. Mise en œuvre de la fonction de vérification de la conformité.....	24
B.5. Fonction d'audit interne .....	24
B.5.1. Principes d'intervention de la fonction audit interne .....	24
B.5.2. Principes d'exercice de la fonction audit interne .....	24
B.6. La fonction actuarielle .....	25
B.6.1. Provisionnement .....	25
B.6.2. Souscription .....	25
B.6.3. Réassurance .....	25
B.7. Sous-traitance.....	26
B.7.1. Objectifs de la politique de sous-traitance.....	26
B.7.2. Prestataires importants ou critiques internes .....	26
B.7.3. Prestataires importants ou critiques externes.....	26
B.8. Autres informations.....	26
C. PROFIL DE RISQUE .....	27
C.1. Risque de souscription .....	27
C.1.1. Exposition au risque de souscription .....	27

C.1.1.1. Mesures d'identification et d'évaluation des risques.....	27
C.1.1.2. Description des risques importants.....	27
C.1.2. Concentration du risque de souscription.....	28
C.1.3. Techniques d'atténuation du risque de souscription.....	28
C.1.3.1. La politique de souscription et de provisionnement.....	28
C.1.3.2. La réassurance.....	29
C.1.4. Sensibilité au risque de souscription.....	30
C.2. Risque de marché.....	30
C.2.1. Exposition au risque de marché.....	30
C.2.1.1. Évaluation de risques.....	31
C.2.1.1.1. Mesures d'évaluation.....	31
C.2.1.1.2. Liste des risques importants.....	31
C.2.2. Concentration du risque de marché.....	31
C.2.3. Techniques d'atténuation du risque de marché.....	31
C.2.4. Sensibilité au risque de marché.....	31
C.3. Risque de crédit.....	32
C.3.1. Exposition au risque de crédit.....	32
C.3.2. Concentration du risque de crédit.....	32
C.3.3. Techniques d'atténuation du risque de crédit.....	33
C.3.4. Sensibilité au risque de crédit.....	33
C.4. Risque de liquidité.....	33
C.4.1. Exposition au risque de liquidité.....	33
C.4.2. Concentration du risque de liquidité.....	33
C.4.3. Techniques d'atténuation du risque de liquidité.....	33
C.4.4. Sensibilité au risque de liquidité.....	34
C.5. Risque opérationnel.....	34
C.5.1. Exposition au risque opérationnel.....	34
C.5.1.1. Mesures d'identification et d'évaluation des risques.....	34
C.5.1.2. Description des risques importants.....	34
C.5.2. Techniques d'atténuation du risque opérationnel.....	34
C.5.3. Sensibilité au risque opérationnel.....	34
C.6. Autres risques importants.....	35
C.7. Autres informations.....	35
D. VALORISATION A DES FINS DE SOLVABILITE.....	36
D.1. Actifs.....	36
D.1.1. Goodwill.....	36
D.1.2. Frais d'acquisition différés.....	36
D.1.3. Immobilisations incorporelles.....	36
D.1.4. Impôts différés.....	36
D.1.5. Excédent de régime de retraite.....	36
D.1.6. Immobilisations corporelles pour usage propre.....	36
D.1.7. Investissements (autres que les actifs en représentation de contrats en unités de compte et indexés).....	37
D.1.7.1. Biens immobiliers (autres que détenus pour usage propre).....	37

D.1.7.2. Détention dans des entreprises liées, y compris participations.....	37
D.1.7.3. Actions, obligations, organismes de placement collectif, titres structurés et titres garantis.....	37
D.1.8. Produits dérivés .....	37
D.1.9. Dépôts autres que les équivalents de trésorerie .....	38
D.1.10. Autres investissements .....	38
D.1.11. Actifs en représentation de contrats en unités de compte et indexés .....	38
D.1.12. Prêts et prêts hypothécaires .....	38
D.1.13. Avances sur police.....	38
D.1.14. Montants recouvrables au titre des contrats de réassurance (ou Provisions techniques cédées).....	38
D.1.15. Autres actifs.....	38
D.1.15.1. Dépôts auprès des cédantes.....	38
D.1.15.2. Créances nées d'opérations d'assurance.....	38
D.1.15.3. Créances nées d'opérations de réassurance .....	38
D.1.15.4. Autres créances (hors assurance) .....	39
D.1.15.5. Actions auto-détenues .....	39
D.1.15.6. Instruments de fonds propres appelés et non payés.....	39
D.1.15.7. Trésorerie et équivalents de trésorerie.....	39
D.1.15.8. Autres actifs non mentionnés dans les postes ci-dessus .....	39
D.2. Provisions techniques .....	39
D.2.1. Méthodologie de calcul et analyse des écarts entre la valorisation à des fins de solvabilité et la valorisation dans les états financiers .....	39
D.2.1.1. Provisions Best Estimate de sinistres Non-Vie .....	39
D.2.1.2. Provisions Best Estimate de primes Non-vie .....	39
D.2.1.3. Provisions techniques Vie .....	40
D.2.1.4. Marge de risque.....	40
D.2.1.5. Explications des écarts entre la valorisation à des fins de solvabilité et la valorisation dans les états financiers .....	40
D.2.2. Niveau d'incertitude lié au montant des provisions techniques.....	41
D.2.3. Impact des mesures relatives aux garanties long terme et transitoires.....	41
D.2.3.1. Mesures relatives aux garanties long terme.....	41
D.2.3.2. Mesures transitoires sur provisions techniques .....	41
D.3. Autres passifs.....	41
D.3.1. Passifs éventuels.....	41
D.3.2. Provisions autres que les provisions techniques.....	41
D.3.3. Provisions pour retraite et autres avantages.....	42
D.3.4. Dépôts des réassureurs .....	42
D.3.5. Passifs d'impôts différés.....	42
D.3.6. Produits dérivés .....	43
D.3.7. Dettes envers les établissements de crédit .....	43
D.3.8. Dettes financières autres que celles envers les établissements de crédit .....	43
D.3.9. Dettes nées d'opérations d'assurance et montants dus aux intermédiaires .....	43
D.3.10. Dettes nées d'opérations de réassurance .....	43
D.3.11. Autres dettes (hors assurance) .....	43
D.3.12. Passifs subordonnés.....	43

D.3.13. Autres dettes non mentionnées dans les postes ci-dessus .....	43
D.4. Autres informations .....	43
E. GESTION DE CAPITAL .....	44
E.1. Fonds propres .....	44
E.1.1. Structure, montant et tiering des fonds propres de base et fonds propres auxiliaires.....	44
E.1.2. Analyse des écarts entre les fonds propres comptables et les fonds propres du bilan valorisé à des fins de solvabilité .....	44
E.2. Capital de solvabilité requis et minimum de capital requis .....	45
E.2.1. Capital de solvabilité requis .....	45
E.2.2 Minimum de capital requis (MCR) .....	46
E.3. Utilisation du sous-module « risque sur actions » fondé sur la durée dans le calcul du capital de solvabilité requis .....	46
E.4. Différences entre la formule standard et tout modèle interne utilisé.....	47
E.5. Non-respect du minimum de capital requis et non-respect du capital de solvabilité requis .....	47
E.6. Autres informations.....	47
ANNEXES – QRT publics .....	48

# SYNTHÈSE

Le rapport sur la solvabilité et la situation financière de Groupama Forêts Assurances a pour objectif :

- ✓ la description de l'activité et des résultats ;
- ✓ la description du système de gouvernance et l'appréciation de son adéquation au profil de risque ;
- ✓ la description, pour chaque catégorie de risques, de l'exposition, des concentrations, de l'atténuation et de la sensibilité au risque ;
- ✓ la description, pour les actifs, les provisions techniques et les autres passifs, des bases et méthodes d'évaluation utilisées et l'explication de toute différence majeure existant avec les bases et méthodes utilisées aux fins de leur évaluation dans les états financiers ;
- ✓ et la description de la façon dont le capital est géré.

Le rapport sur la solvabilité et la situation financière a été approuvé par le Conseil d'Administration du 29/03/2022.

## • **Activité et résultats**

Les cotisations brutes collectées en 2021 sont en augmentation de 10,61 % par rapport à 2020 et s'élèvent à 2 117 K€.

Le solde de primes restants à Groupama Forêts Assurances est en augmentation de 8,39 % et s'élève à 620 K€.

## • **Système de gouvernance**

La Caisse est administrée par un Conseil d'Administration qui détermine les orientations de son activité et veille à leur mise en œuvre et contrôle la gestion de la direction. Le Conseil d'Administration est assisté du comité d'orientation dans l'exercice de ses missions.

La direction générale est assumée, sous le contrôle du Conseil d'Administration et dans le cadre des orientations arrêtées par celui-ci, par le Directeur Général. Le Président du Conseil d'Administration et le Directeur Général sont dirigeants effectifs de Groupama Forêts Assurances.

Aucun changement du système de gouvernance de Groupama Forêts Assurances n'est intervenu au cours de l'exercice 2021.

## • **Profil de risque**

Compte-tenu de son activité et de son positionnement sur le marché, Groupama Forêts Assurances est essentiellement exposée aux risques d'assurance (primes, réserves et catastrophes) et aux risques financiers.

Les risques de primes et réserves bénéficient d'une diversification importante entre, d'une part, les métiers d'assurance, et d'autre part les profils de clientèle (propriétaires forestiers, groupements forestiers, communes, etc.).

Par ailleurs, Groupama Forêts Assurances a mis en place un dispositif d'atténuation des risques d'assurance qui se compose d'un ensemble de principes et de règles en termes de souscription et de provisionnement, et d'un dispositif de réassurance interne et externe. Au titre de l'exercice 2021, Groupama Forêts Assurances n'a pas vu d'évolution significative de son risque de souscription.

Conformément au traité de réassurance interne au groupe, Groupama Forêts Assurances se réassure exclusivement auprès de Groupama Assurances Mutuelles. Cette relation de réassurance s'inscrit par construction dans le long terme et entraîne une solidarité économique et un transfert d'une partie de l'activité Dommages de la Caisse vers Groupama Assurances Mutuelles.

Le risque de marché est le risque le plus important : il représente 88,55 % du SCR de base hors effets de diversification. Au titre de l'exercice 2021, Groupama Forêts Assurances n'a pas vu d'évolution significative de son risque de marché.

Groupama Forêts Assurances a mis en place un dispositif de limites primaires (principales classes d'actifs) et secondaires (au sein de chaque classe d'actifs) qui vise à limiter la détention d'actifs risqués et éviter les concentrations (émetteurs, secteurs, pays).

- **Principales modifications en matière de valorisation à des fins de solvabilité**

Aucun changement important dans les méthodes de valorisation à des fins de solvabilité n'est intervenu au cours de l'exercice 2021.

- **Gestion du capital**

Les ratios de couverture SCR et MCR réglementaires (y compris mesure transitoire sur les provisions techniques des entités Vie du Groupe : Groupama Gan Vie et Portugal Vie) sont respectivement de 570 % et 990 % au 31 décembre 2021 contre 635 % et 891 % au 31 décembre 2020.

Les fonds propres éligibles à la couverture du SCR (y compris mesure transitoire) s'élèvent à 36,6 M€ au 31 décembre 2021, contre 33 M€ en 2020. Ils sont constitués intégralement de fonds propres classés en Tier 1.



# A. ACTIVITE ET RESULTATS

## A.1. Activité

### A.1.1. Présentation générale de Groupama Forêts Assurances

#### A.1.1.1. Organisation de Groupama Forêts Assurances

Groupama Forêts Assurances est une Caisse Spécialisée d'Assurance et de Réassurance Mutuelles Agricoles appartenant au pôle mutualiste du Groupe Groupama. Elle est spécialisée dans l'assurance des forêts, créée en 1947 suite aux incendies de la forêt landaise. Elle assure aussi bien des forêts privées que communales et institutionnelles dans toute la France métropolitaine, contre les risques incendie, tempête (le givre et la neige) et responsabilité civile.

Au titre de ses activités, Groupama Forêts Assurances est régie par l'article L 771-1 du code rural et de la pêche maritime ainsi que par les dispositions du code des assurances et, sur renvoi, certaines dispositions du code de commerce.

#### ▪ **Autorité de contrôle chargée du contrôle financier de l'entreprise**

Groupama Forêts Assurances est soumise au contrôle de l'Autorité de Contrôle Prudentiel et de Résolution (ACPR).

Autorité de Contrôle Prudentiel et de Résolution

4 Place de Budapest, 75 009 Paris

#### ▪ **Auditeur externe de l'entreprise**

L'auditeur externe de Groupama Forêts Assurances est le cabinet PriceWaterhouseCoopers, situé au 179 cours du Médoc - 33 070 Bordeaux Cedex, représenté en la personne de Bénédicte VIGNON.

#### A.1.1.2. Description du Groupe et de la place de Groupama Forêts Assurances dans le Groupe

Groupama est un acteur majeur de l'assurance en France (9<sup>ème</sup> assureur généraliste en France, source l'Argus de l'Assurance) tant sur les métiers de l'assurance de biens et de responsabilité que de l'assurance de la personne et les activités financières, il est aussi présent à l'international.

Le réseau du groupe Groupama (le « Groupe ») est organisé autour d'une structure, établie sur la base des trois degrés décrits ci-après :

- Les « Caisses Locales » : elles constituent la base de l'organisation mutualiste de Groupama et permettent d'établir une véritable proximité avec les assurés. Elles se réassurent auprès des Caisses Régionales et Spécialisées selon un mécanisme de réassurance spécifique par lequel ces dernières se substituent aux caisses locales de leur circonscription pour l'exécution de leurs engagements d'assurance à l'égard des sociétaires. Le réseau Groupama compte 2 700 caisses locales.

- Les Caisses Régionales : elles sont des entreprises de réassurance qui, sous le contrôle de l'organe central Groupama Assurances Mutuelles auprès duquel elles se réassurent, sont responsables de leur gestion, de leur politique tarifaire et de produits et, dans le cadre de la stratégie du Groupe, de leur politique commerciale. Le réseau Groupama compte 9 Caisses Régionales métropolitaines, 2 Caisses Régionales d'outre-mer et 2 Caisses Spécialisées dont Groupama Forêts Assurances.

- Groupama Assurances Mutuelles : l'organe central du Groupe est une Caisse Nationale de réassurance mutuelle agricole, forme de société d'assurance mutuelle qui pratique la réassurance et assure le pilotage opérationnel du Groupe et de ses filiales. Groupama Assurances Mutuelles est le réassureur des Caisses Régionales et l'organe central du réseau Groupama conformément à la loi du 26 juillet 2013 de séparation et de régulation des activités bancaires.

Groupama Assurances Mutuelles et ses filiales entretiennent avec les Caisses Régionales des relations économiques importantes et durables dans les domaines principalement :

- de la réassurance par le biais d'une réassurance exclusive et dans des proportions significatives des Caisses Régionales auprès de Groupama Assurances Mutuelles qui entraîne une solidarité économique et un transfert d'une partie de l'activité dommages des Caisses Régionales vers Groupama Assurances Mutuelles ;
- des relations d'affaires entre les filiales de Groupama Assurances Mutuelles et les Caisses Régionales qui se traduisent notamment par la distribution de produits d'assurance vie, retraite, bancaires et de services du Groupe par les Caisses Régionales ;
- d'une convention portant sur les dispositifs de sécurité et de solidarité visant à garantir la sécurité de la gestion et l'équilibre financier de l'ensemble des Caisses Régionales et de Groupama Assurances Mutuelles et à organiser la solidarité.

### **A.1.1.3. Participations qualifiées dans l'entreprise et entreprises liées**

#### **▪ Les détenteurs de participations qualifiées dans l'entreprise**

Le Groupe Groupama constitue un groupe prudentiel, dont l'entreprise mère est Groupama Assurances Mutuelles, composé des filiales et participations détenues par cette dernière et des Caisses régionales et spécialisées Groupama ainsi que des caisses locales Groupama. A ce titre, les Caisses Locales, les Caisses Régionales et Groupama Assurances Mutuelles sont considérées comme étant des entreprises liées.

#### **▪ Entreprises liées significatives**

Les entreprises liées sont, conformément aux articles 212 (1)(b), 13(20) et 212(2) de la directive Solvabilité 2 de 2009, soit une entreprise filiale, soit une autre entreprise dans laquelle une participation est détenue en vertu soit d'un pourcentage de détention direct ou indirect supérieur à 20 %, soit de l'exercice d'une influence notable.

Au sein du groupe Groupama, les Caisses Locales, les Caisses Régionales et Groupama Assurances Mutuelles sont considérées comme étant des entreprises liées. Groupama Forêts Assurances détient 0,05 % des certificats mutualistes émis par Groupama Assurances Mutuelles le 7 juin 2018 et détient 0,43 % de droits de vote à l'Assemblée Générale de Groupama Assurances Mutuelles.

Les principales autres entreprises liées détenues directement sont détaillées dans le tableau ci-dessous :

Nom	Forme juridique	Pays	% de détention	% de droits de vote
<b>Sté Forestière Groupama</b>	<b>Société Civile</b>	<b>France</b>	<b>0.0032 %</b>	<b>0.0032 %</b>

### **A.1.2. Analyse de l'activité de Groupama Forêts Assurances**

#### **A.1.2.1. Activité par ligne d'activité importante**

Groupama Forêts Assurances propose une offre complète d'assurance dommages aux biens forestiers et responsabilité civile. L'assurance responsabilité civile représente 7,3 % du chiffre d'affaires alors que l'assurance dommages aux biens représente 92,7 %.

#### **A.1.2.2. Activité par zone géographique importante**

Toutes les activités sont exercées en France.

### A.1.3. Faits marquants de l'exercice

Les cotisations brutes collectées en 2021 sont en augmentation de 10,61 % par rapport à l'exercice 2020. Le solde de primes restant à Groupama Forêts Assurances est en augmentation de 8,39 %.

L'activité de Groupama Forêts Assurances n'a pas été impactée par la crise sanitaire dans la mesure où l'assurance en forêt s'inscrit dans une perspective à long terme. La crise financière générée par la crise sanitaire n'a eu qu'un impact limité sur les capacités de la Caisse Spécialisée à honorer ses engagements d'assureur et son niveau de solvabilité.

## A.2. Résultats de souscription

### A.2.1. Performance globale de souscription

(en milliers d'euros)	Année N			Année N-1
	TOTAL Activités Non vie	TOTAL Activités Vie des entités Non vie	TOTAL Activités Non vie et Vie des entités Non vie	TOTAL Activités Non vie et Vie des entités Non vie
<b>Primes émises</b>				
Brut	2 117	0	2 117	1 914
Part des réassureurs	1 497	0	1 497	1 342
Net	620	0	620	572
<b>Primes acquises</b>				
Brut	0	0	0	0
Part des réassureurs	0	0	0	0
Net	0	0	0	0
<b>Charge de sinistres</b>				
Brut	235	0	235	44
Part des réassureurs	118	0	118	20
Net	117	0	117	24
<b>Variation des autres provisions techniques</b>				
Brut	-38	0	-38	-76
Part des réassureurs	0	0	0	0
Net	-38	0	-38	-76
<b>Frais généraux</b>	968	0	968	832

- Analyse globale des dépenses et revenus de souscription

Le montant total des primes émises, affaires directes et acceptations, au 31 décembre 2021 s'élève à 2 117 K€ (brut) et 620 K€ (net de réassurance). Soit une augmentation de 10,61 % en brut et 8,39 % en net.

La charge de sinistres s'élève à 117 K€ (net de réassurance).

La variation des autres provisions techniques s'élève à -38 K€.

Les frais généraux s'élèvent au total à 968 K€ soit une augmentation de 16,35 % par rapport à l'année précédente.

- Répartition des Activités Non-Vie

Les primes émises (brut) de Groupama Forêts Assurances proviennent uniquement d'activités non-vie et sont réalisées exclusivement en France.

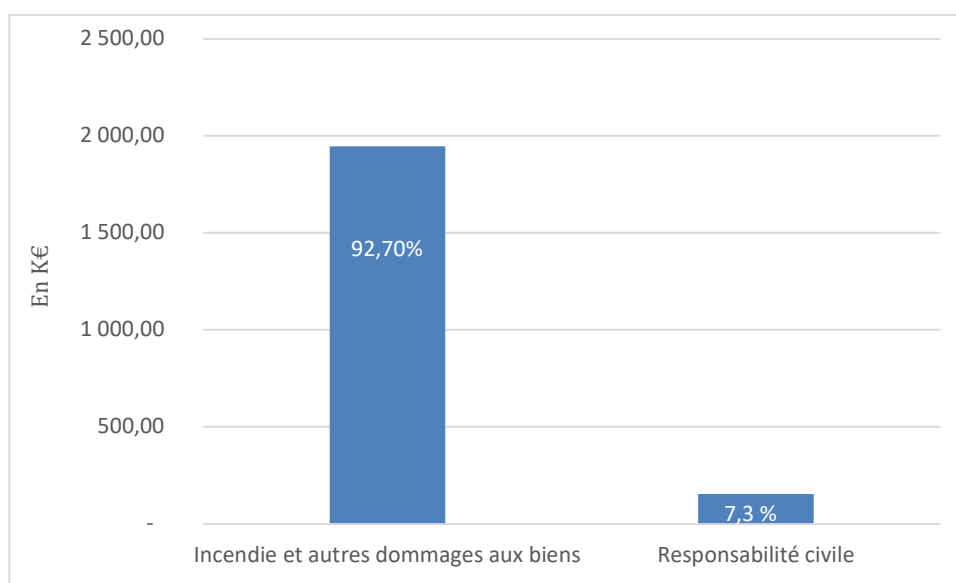
## A.2.2. Primes émises brutes

(en milliers d'euros)

	Année N Brut
Incendie et autres dommages aux biens	1 946
Responsabilité civile générale	154
Réassurance non proportionnelle	17
<b>Total Non-vie (affaires directes et acceptations)</b>	<b>2 117</b>
Rentes issues de l'assurance non vie santé	0
Rentes issues de l'assurance non vie hors santé	0
<b>Total Activités Vie</b>	<b>0</b>
<b>Total Non-vie et Vie</b>	<b>2 117</b>

Le tableau ci-dessus présente le résultat de souscription par ligne d'activité Solvabilité 2. Il est établi à partir de l'état quantitatif S.05.01 Primes, sinistres et dépenses par ligne d'activité (cf. annexe 2). Cet état n'intègre pas les revenus financiers issus de l'activité d'assurance. La segmentation retenue par l'entreprise pour le pilotage de son activité est une segmentation « ligne métier ». La correspondance entre ces deux ventilations de l'activité a été présentée dans le paragraphe A.1.2.1.

### Répartition des primes émises Non-Vie par ligne d'activité (brut) 2021 - affaires directes :



La ligne d'activité 7 (« Incendie et autres dommages aux biens ») est la plus représentative avec 92,7 % des primes totales brutes (affaires directes).

Les primes émises en « Incendie et autres dommages aux biens » s'élèvent à 1 946 K€ brut et se répartissent de la façon suivante :

- primes Tempête pour un montant de 1 284 K€
- primes Incendie pour un montant de 454 K€
- primes Catastrophes Naturelles pour un montant de 208 K€

Les primes acceptées représentent la part mutualisée entre les Caisses Régionales et Groupama Assurances Mutuelles sur les primes non proportionnelles versées dans un pool inter-caisses, soit 17 K€.

Les primes émises en Responsabilité Civile représentent 154 K€ pour l'année 2021 et représentent 7,3 % des primes brutes (affaires directes).

### A.2.3. Charge de sinistres

#### Charges de sinistres

(en milliers d'euros)

	Année N
	Brut
Incendie et autres dommages aux biens	217
Responsabilité civile générale	5
Réassurance non proportionnelle	13
<b>Total Non-vie (affaires directes et acceptations)</b>	<b>235</b>
Rentes issues de l'assurance non vie santé	0
Rentes issues de l'assurance non vie hors santé	0
<b>Total Activités Vie</b>	<b>0</b>
<b>Total Non-vie et Vie</b>	<b>235</b>

La charge brute de sinistres pour l'exercice 2021 s'élève à 222 K€ hors réassurance non proportionnelle. Au total la charge brute de sinistres est de 235 K€.

La charge de sinistres nette de réassurance au titre de l'exercice 2021 s'élève à 117 K€ (cf. tableau de la partie A.2.1).

Deux lignes d'activité concentrent la charge de sinistres :

- Incendie et Dommages aux biens : du fait de la survenance d'évènements tels que l'incendie ou la tempête.
- Responsabilité civile : la sinistralité représente une part plus élevée en structure que son chiffre d'affaires.

La sinistralité climatique 2021 (règlements de l'année hors Responsabilité Civile) s'élève à 197 K€ et fait apparaître un ratio « sinistres / cotisations » de 10,12 %.

### A.2.4. Frais généraux

Les frais généraux techniques sont les frais généraux engendrés par l'activité d'assurance, ils seront opposés aux frais généraux non techniques qui relèvent des activités annexes de Groupama Forêts Assurances telles que la gestion des placements.

Les frais généraux techniques s'élèvent au total à 968 K€ en 2021, en augmentation de 16,35 % par rapport à 2020. Le taux rapporté aux primes émises totales est de 45,72 % en 2021.

### A.2.5. Variation des provisions techniques

Les provisions techniques diminuent de 37 K€ par rapport à l'exercice précédent. Les provisions de sinistres sur les exercices antérieurs à 2021 sont en diminution de 66 K€ et concerne principalement le risque RC (53 K€).

Les variations des provisions techniques n'appellent pas de commentaires particuliers.

### A.3. Résultats des investissements

#### A.3.1. Résultat des investissements par catégorie d'actifs

Le résultat des investissements s'établit à 842 K€ en 2021 contre 459 K€ en 2020, et se détaille comme suit :

Catégorie d'actifs	31/12/2021			31/12/2020		
	Revenus nets (dividendes, loyers, coupons)	Plus ou moins-values réalisées (1)	Total	Revenus nets (dividendes, loyers, coupons)	Plus ou moins-values réalisées (1)	Total
Obligations	102	1	103	85	-2	83
Actions et assimilés	95	329	424	53	54	107
Immobilier (2)	976		976	910		910
Frais de gestion	-420		-420	-396		-396
Autres	-241		-241	-245		-245
Total	512	330	842	407	52	459

(1) Nette de provision

(2) Y compris immobilier d'exploitation

#### A.3.2. Profits et pertes directement comptabilisés en fonds propres

Il n'y a ni profit, ni perte comptabilisé directement en fonds propres en normes françaises.

### A.4. Résultats des autres activités

#### A.4.1. Produits et charges des autres activités

##### A.4.1.1. Autres produits techniques

Néant.

##### A.4.1.2. Autres produits et charges non techniques

Néant.

### A.5. Autres informations

Néant.

## **B. SYSTEME DE GOUVERNANCE**

### **B.1. Informations générales sur le système de gouvernance**

#### **B.1.1. Description du système de gouvernance**

##### **B.1.1.1. Au niveau entité**

Groupama Forêts Assurances est une Caisse Spécialisée dans l'assurance des forêts, créée en 1947 suite aux incendies de la forêt landaise. Elle assure aussi bien des forêts privées que communales et institutionnelles dans toute la France métropolitaine, contre les risques incendie, tempête, (le givre et la neige et responsabilité civile.

Elle est constituée de trois Caisses Locales : Aquitaine, Gascogne et reste du territoire. Les forêts du Sud-Ouest représentent environ 64,19 % de son chiffre d'affaires. Elle gère ses activités avec un effectif de 6 personnes.

Groupama Forêts Assurances est gouvernée par un Conseil d'Administration composé de 9 à 18 membres élus par l'Assemblée Générale, parmi les Présidents, Administrateurs ou Sociétaires des Caisses Locales, qui se réunit au minimum 3 fois par an.

La Direction Générale de la Caisse Spécialisée est assurée, sous le contrôle du Conseil d'Administration et dans le cadre des orientations arrêtées par celui-ci, par une personne physique nommée par le Conseil d'Administration en dehors de ses Membres et portant le titre de Directeur Général.

La direction effective de Groupama Forêts Assurances est assurée par deux dirigeants effectifs : le Directeur Général et le Président du Conseil d'Administration.

##### **B.1.1.2. Au niveau Groupe**

L'organisation du groupe est fondée sur ses 3 niveaux de mutualisation que sont les Caisses Locales, Régionales et Nationale.

Les Caisses Régionales sont sociétaires de Groupama Assurances Mutuelles et détiennent 100 % des droits de vote en Assemblée Générale et des certificats mutualistes émis par cette dernière.

Le Groupe présente un mode de gouvernance qui responsabilise chaque acteur au sein de l'organisation. Les sociétaires élisent leurs représentants au niveau local (30 000 élus), qui élisent eux-mêmes leurs représentants au niveau régional et national. Les administrateurs, qui sont des assurés des caisses locales, contrôlent l'ensemble des conseils d'administration des entités du Groupe mutualiste. Ils choisissent les responsables du management qui gèrent les activités opérationnelles. Les élus participent ainsi à toutes les instances de décisions du Groupe, qu'il s'agisse des Caisses Locales (2 700), Régionales (9 Caisses Régionales métropolitaines, 2 Caisses Régionales d'Outre-Mer et 2 Caisses Spécialisées) et Nationale, au travers des fédérations et des conseils d'administration de Groupama Assurances Mutuelles et de ses principales filiales, directes ou indirectes.

Le périmètre combiné du Groupe Groupama, dont Groupama Assurances Mutuelles qui est la société mère, comprend l'intégralité des entités du groupe et les Caisses Régionales pour 100 % de leurs activités.

Depuis le 1<sup>er</sup> janvier 2021, le Groupe n'établit plus de comptes consolidés, lesquels ne couvraient que l'activité propre de Groupama Assurances Mutuelles, l'activité des filiales et environ 37 % de l'activité des Caisses Régionales, activité captée par le mécanisme de réassurance interne.

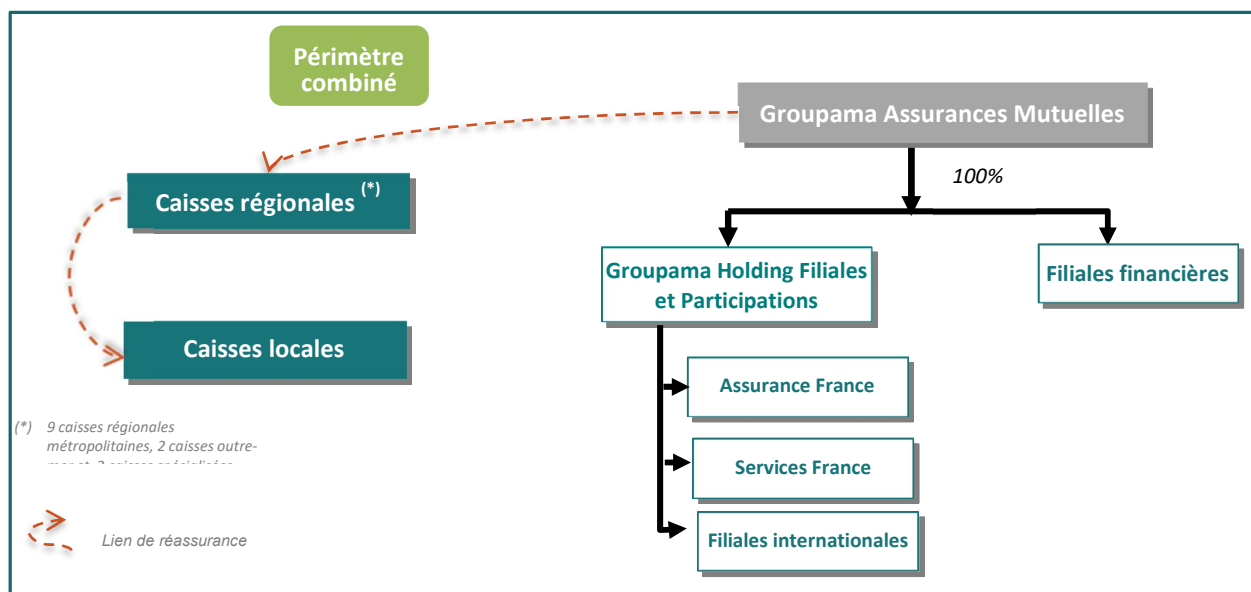
Groupama Assurances Mutuelles est une structure juridique sans capital, organe central du réseau Groupama et entreprise mère du groupe prudentiel Groupama, constitué des filiales et participations de Groupama Assurances Mutuelles ainsi que des caisses d'assurance ou de réassurance mutuelles agricoles, qu'elles soient régionales, locales ou spécialisées (ci-après le « réseau »).

Ses principales missions sont les suivantes :

- veiller à la cohésion et au bon fonctionnement des organismes du réseau Groupama ;
- veiller à l'application des dispositions législatives et réglementaires relatives aux organismes du réseau ;

- exercer un contrôle administratif, technique et financier sur l'organisation et la gestion des organismes du réseau Groupama ;
- définir et mettre en œuvre la stratégie opérationnelle du groupe Groupama, en concertation avec les Caisses Régionales ;
- réassurer les Caisses Régionales ;
- piloter l'ensemble des filiales ;
- mettre en place le programme de réassurance externe de l'ensemble du groupe ;
- établir les comptes combinés.

### Organigramme juridique simplifié



Le Conseil d'Administration de chacune des Caisses Régionales comprend des sociétaires, élus administrateurs par les Caisses Locales.

Le Conseil d'Administration de Groupama Assurances Mutuelles comprend notamment les présidents des 9 Caisses Régionales métropolitaines ainsi que des administrateurs indépendants.

Le Conseil d'Administration des principales filiales de Groupama Assurances Mutuelles comprend un Président de Caisse Régionale, des administrateurs des Caisses Régionales (membres du Conseil d'orientation mutualiste), des directeurs généraux de Caisses Régionales et des représentants des directions de Groupama Assurances Mutuelles.

#### **B.1.2. Structure de l'organe d'administration, de gestion et de contrôle de Groupama Forêts Assurances**

L'organe d'administration de Groupama Forêts Assurances est constitué de son Conseil d'Administration et de sa Direction Générale.

Aucun changement important du système de gouvernance n'est intervenu au cours de l'exercice 2021.

##### **B.1.2.1. Le Conseil d'Administration**

###### **B.1.2.1.1. Composition**

Groupama Forêts Assurances est administrée par un Conseil d'Administration composé de 13 membres, dont :

- 12 administrateurs élus par l'Assemblée Générale des sociétaires ;
- 1 administrateur élu par les salariés.



### **B.1.2.1.2. Principaux rôles et responsabilités**

#### **▪ Attributions du Conseil d'Administration**

Le Conseil d'Administration détermine les orientations de l'activité de Groupama Forêts Assurances, et veille à leur mise en œuvre. Sous réserve des pouvoirs expressément attribués à l'Assemblée Générale et dans la limite de l'objet social, il se saisit de toute question intéressant la bonne marche de la Caisse Spécialisée et règle, par ses délibérations, les affaires qui la concernent. Il procède aux contrôles et vérifications qu'il juge opportuns.

Le Conseil d'Administration peut décider la création de comités composés d'administrateurs et, le cas échéant, de personnalités qualifiées sans pouvoir de délibération, chargés d'étudier les questions que lui-même ou son Président soumet, pour avis, à leur examen. Il fixe la composition des comités qui exercent leur activité sous sa responsabilité.

Le Conseil d'Administration organise les travaux d'un conseil scientifique chargé d'apporter un éclairage sur les questions scientifiques soulevées par les risques assurés par la Caisse Spécialisée. Les membres de ce conseil scientifique sont des personnalités qualifiées dans les disciplines impactant l'activité de la Caisse Spécialisée (sylviculture, climat, risques naturels, aménagement du territoire...), cooptées pour trois années civiles par le Conseil d'Administration. Les membres de ce conseil ne sont pas rémunérés mais peuvent percevoir une indemnisation dont les modalités sont définies par le Conseil d'Administration.

Conformément aux pratiques de gouvernement d'entreprise du Groupe, le Conseil d'Administration a opté pour la dissociation des fonctions de Président et de Directeur Général. Les fonctions exécutives sont donc confiées à un Directeur Général, non administrateur.

#### **▪ Attributions du président du Conseil d'Administration**

Le Président du Conseil d'Administration organise et dirige les travaux du Conseil d'Administration dont il rend compte à l'Assemblée Générale. Il veille au bon fonctionnement des organes de la Caisse Spécialisée et s'assure, en particulier, que les administrateurs sont en mesure de remplir leur mission.

#### **▪ Compétences réservées du Conseil d'Administration**

Les statuts de la Caisse Spécialisée prévoient que certaines opérations soient soumises à l'autorisation préalable du Conseil. Toute convention intervenant directement ou par personne interposée entre la Caisse Spécialisée et l'un de ses administrateurs doit être soumise à l'autorisation préalable du Conseil d'Administration. Il en est de même de conventions auxquelles un des administrateurs est indirectement intéressé.

Sont également soumises à l'autorisation préalable du Conseil d'Administration les conventions intervenant entre la Caisse Spécialisée et une entreprise, si l'un des administrateurs de la Caisse Spécialisée est propriétaire, associé indéfiniment responsable, gérant, administrateur, membre du Conseil de Surveillance ou, de façon générale, dirigeant de cette entreprise.

### **B.1.2.1.3. Comité rendant directement compte au Conseil d'Administration**

#### **▪ Le comité d'orientation**

Un comité d'orientation a été créé au sein de Groupama Forêts Assurances et propose au Conseil d'Administration, qui les arrêtent, les grandes orientations de la Caisse Spécialisée aussi bien en ce qui concerne ses activités techniques d'assurance que ses activités non techniques.

Ce comité est composé de 6 à 7 membres, soit les 4 membres du bureau, et 2 ou 3 membres choisis parmi les autres administrateurs pour leurs compétences.

#### **▪ Le comité d'audit**

Un comité d'audit a également été créé afin d'assister le Conseil d'Administration dans l'exercice de ses responsabilités en matière de reporting financier, de contrôle interne et de gestion des risques dont il vérifie régulièrement l'efficacité.

Le comité d'audit est habilité à rencontrer toute personne en dehors de la présence de la direction. Il rencontre l'auditeur interne au moins une fois par an en dehors de la présence d'un membre de la direction. Ce comité fait des recommandations sur la sélection, la nomination et la révocation de l'auditeur interne. Ce comité est composé de 5 à 6 membres, soit les membres du bureau moins le président et 2 ou 3 membres choisis parmi les autres administrateurs pour leurs compétences.

Ces comités n'ont pas de pouvoir propre et leurs attributions ne réduisent ni ne limitent les pouvoirs du Conseil d'Administration. Leur mission consiste à éclairer le Conseil d'Administration dans certains domaines. Il appartient à ces comités de rapporter les conclusions de leurs travaux au Conseil d'Administration, sous forme de propositions, d'informations ou de recommandations.

## **B.1.2.2. La Direction Générale**

### **B.1.2.2.1. Principaux rôles et responsabilités**

En application des dispositions du Code des assurances, la Direction Générale de la Caisse Spécialisée est assumée, sous le contrôle du Conseil d'Administration et dans le cadre des orientations arrêtées par celui-ci, par une personne physique nommée par le Conseil d'Administration et portant le titre de Directeur Général.

Dans ce cadre, le Directeur Général est investi des pouvoirs les plus étendus pour agir en toute circonstance au nom de la société. Il exerce ces pouvoirs dans la limite de l'objet social et sous réserve de ceux que la loi attribue expressément à l'Assemblée Générale et au Conseil d'Administration.

Il représente la Caisse Spécialisée dans ses rapports avec les tiers.

Monsieur Pascal MAYER a été nommé Directeur Général par le Conseil d'Administration de la Caisse Spécialisée en date du 30/09/2016, et a pris ses fonctions au 01/01/2017.

### **B.1.2.2.2. Rôle des comités de Direction Générale**

Non applicable.

### **B.1.2.2.3. Délégation de responsabilité**

Le dispositif actuel de délégations de pouvoirs mis en place au sein de Groupama Forêts Assurances en collaboration avec la fonction conformité Groupe est organisé de la façon suivante :

- il repose sur la ligne hiérarchique ;
- il s'appuie sur un réseau de correspondants pouvoirs qui ont été désignés dans chacune des directions et des principales filiales françaises de Groupama Assurances Mutuelles ;
- les demandes de délégations de pouvoirs émanent des secteurs concernés, en fonction de leurs besoins et sont établies sur la base d'une nomenclature élaborée et contrôlée par la Direction Juridique.

Elles relèvent de trois catégories distinctes : les délégations de pouvoirs proprement dites, les délégations de signature et, enfin, les mandats de représentation. Seule la délégation de pouvoirs en tant que telle emporte transfert de responsabilité, notamment sur le plan pénal.

## **B.1.3. Les fonctions clés**

- Fonction de gestion des risques

La fonction de gestion des risques est exercée au sein du service Comptabilité de Groupama Forêts Assurances par la Responsable Comptable, Jessica Rigaudie.

Elle intervient sur les domaines liés aux risques financiers, d'assurance et liés à la solvabilité de Groupama Forêts Assurances mais aussi sur le périmètre relatif à la gestion des risques de conformité, opérationnels et d'image.

La Responsable de la fonction clé Gestion des risques informe notamment la Direction Générale des risques majeurs et de l'état d'avancement des efforts déployés pour remédier aux faiblesses détectées.

Tous ces éléments sont transmis au Conseil d'Administration par le Directeur Général (art. R.354-2-5 du Code des assurances).

La fonction de gestion des risques coopère étroitement avec la direction de l'actuariat Groupe.

- Fonction de vérification de la conformité

La fonction de vérification de la conformité est exercée au sein du service Comptabilité de Groupama Forêts Assurances par la Responsable Comptable, Jessica Rigaudie.

La responsable de la fonction de vérification de la conformité conseille notamment la Direction Générale ainsi que le Conseil d'Administration, sur le respect des dispositions législatives, réglementaires et administratives sur l'accès aux activités de l'assurance et de la réassurance et de leur exercice (article R.354-4-1 du Code des assurances).

- Fonction d'audit interne

La fonction d'audit interne est exercée au sein de la Direction Audit Général Groupe (DAGG) d'une manière objective et indépendante des fonctions opérationnelles. Cette direction dispose d'une équipe dédiée, qui intervient dans l'ensemble du Groupe.

Le plan d'audit de la Direction Audit Général Groupe est examiné par le comité d'audit et des risques et approuvé par le Conseil d'Administration préalablement à sa mise en œuvre. Il est construit autour d'une approche d'audit triennal de chaque entreprise du groupe et intègre également des missions d'audits sur les processus transverses du Groupe.

- Fonction actuarielle

La fonction actuarielle est exercée au sein du service Comptabilité de Groupama Forêts Assurances par la Responsable Comptable, Jessica Rigaudie.

La fonction actuarielle informe le Conseil d'Administration de la fiabilité et du caractère adéquat du calcul des provisions techniques prudentielles dans les conditions prévues à l'article L.322-3-2 (art. R.354-6 du Code des assurances).

#### **B.1.4. Politique et pratiques de rémunération**

##### **B.1.4.1. Politique et pratiques de rémunération des membres du Conseil d'Administration**

Les fonctions d'administrateur sont gratuites. Cependant, le Conseil d'Administration peut décider d'allouer aux administrateurs, ainsi qu'au Président, des indemnités compensatrices du temps passé pour l'exercice de leur fonction dans la limite fixée par l'Assemblée Générale et de rembourser leurs frais de déplacement, conformément aux statuts de Groupama Forêts Assurances.

##### **B.1.4.2. Politique et pratiques de rémunération des dirigeants mandataires sociaux**

La rémunération du Directeur Général comprend une part fixe et une part variable selon les termes de son contrat de travail. Cette rémunération est fixée par le Conseil d'Administration, conformément aux statuts de Groupama Forêts Assurances.

Les administrateurs se réunissent une fois par an en dehors du Directeur Général pour faire une évaluation critique des performances de ce dernier et adapter, dans le cadre du contrat de travail, la rémunération du Directeur Général aux performances constatées.

##### **B.1.4.3. Politique et pratiques de rémunération applicables aux salariés**

La rémunération des salariés est composée :

- d'une rémunération fixe ;
- d'une rémunération variable individuelle sur objectifs pour les cadres, ces objectifs étant déterminés de manière à ne pas générer des situations de conflit d'intérêts ou contraires au respect des règles de bonne conduite. Des dispositifs de primes ponctuelles peuvent être mis en place pour les autres catégories de salariés. Ces rémunérations sont fixées par le Directeur Général qui en informe le Conseil d'Administration.

### **B.1.5. Transactions importantes**

Aucune transaction importante n'a été conclue au cours de l'exercice 2021 avec des actionnaires, des personnes exerçant une influence notable sur l'entreprise ou des membres du Conseil d'Administration ou des membres de la Direction Générale.

## **B.2. Exigences de compétence et honorabilité**

### **B.2.1. Compétence**

#### **B.2.1.1. Procédure d'évaluation de la compétence des administrateurs**

➤ *Procédure de nomination des administrateurs*

*(Extrait des statuts)*

La Caisse Spécialisée est administrée par un Conseil d'Administration composé de deux catégories d'Administrateurs :

- 1- Des Administrateurs élus en Assemblée Générale Ordinaire : neuf (9) à dix-huit (18) personnes physiques représentant les caisses adhérentes prises parmi les Présidents, Administrateurs ou sociétaires des Caisses Locales. La durée des fonctions des Administrateurs nommés par l'Assemblée Générale Ordinaire est de six (6) ans.

Les candidatures aux sièges d'administrateurs vacants ou à renouveler doivent parvenir au Président du Conseil d'Administration huit jours avant la date de l'Assemblée Générale.

- 2- Un Administrateur salarié élu par le personnel salarié, en application de l'article L.322-26-2 du Code des Assurances, suivant les modalités de désignation prévues audit article. La durée des fonctions de l'Administrateur élu par le salarié est de trois ans. Il est rééligible.

➤ *Programmes de formation en cours de mandat*

En tant que de besoin, les administrateurs de Groupama Forêts Assurances bénéficient d'actions de formation organisées en marge des Conseils d'Administration, notamment sur l'évolution de la réglementation en matière d'assurance.

#### **B.2.1.2. Procédure d'évaluation de la compétence des dirigeants effectifs**

L'évaluation de la compétence d'une personne se fait par l'appréciation de ses diplômes et qualifications professionnelles, de ses connaissances et de son expérience pertinente dans le secteur d'assurance ou forestier. Elle tient compte des différentes tâches qui lui ont été confiées et selon le cas, de ses compétences dans les domaines de la finance, de la comptabilité, de l'actuariat et de la gestion.

L'évaluation de l'honorabilité des dirigeants effectifs et des responsables des fonctions clés doit se matérialiser par la demande d'un extrait judiciaire volet 3, ceci afin de vérifier s'ils n'ont pas fait l'objet de condamnation non compatible avec leurs fonctions.

#### **B.2.1.3. Procédure d'évaluation de la compétence des responsables des fonctions clés**

Le processus de sélection des responsables de fonction clé est similaire à celui présenté pour les dirigeants effectifs, étant précisé que sauf exception, les responsables de fonction clé ne sont pas considérés comme des hauts dirigeants.

Ils doivent justifier d'une expérience et d'une compétence étendues dans le domaine financier et/ou actuariel des assurances.

### **B.2.2. Honorabilité**

Groupama Assurances Mutuelles applique les mêmes exigences d'honorabilité pour les administrateurs, les dirigeants effectifs ou les responsables de fonction clé et vérifie que les conditions d'honorabilité de

la personne concernée sont remplies au vu de l'absence de l'une ou l'autre des condamnations visées à l'article L.322-2 du code des assurances.

Au moment de la nomination ou du renouvellement du mandat de dirigeant effectif, de responsable des fonction clé ou de membre du Conseil d'Administration, il est demandé systématiquement à chacun d'entre eux un extrait de casier judiciaire, afin de vérifier que celui-ci remplit les conditions d'honorabilité requises.

### **B.3. Système de gestion des risques, y compris l'évaluation interne des risques et de la solvabilité**

#### **B.3.1. Système de gestion des risques**

##### **B.3.1.1. Objectifs et stratégies de l'entreprise en matière de gestion des risques**

Groupama Forêts Assurances s'est dotée d'un système de gestion des risques dont les principes structurants, définis par le Groupe, répondent aux exigences de Solvabilité 2.

Ces principes sont exposés dans la politique de gestion des risques, tant en termes de méthodes d'identification, d'évaluation et de gestion des risques qu'en termes organisationnels.

La stratégie de gestion des risques, définie en cohérence avec la stratégie de l'entreprise, repose sur :

- une politique de souscription prudente : sélection par le Directeur des essences, formes de peuplements, stations pédologiques, expositions climatiques tout en cherchant à éviter toute concentration géographique des risques.
- l'expérience et la compétence du Directeur Général et des membres du Conseil d'Administration dans le domaine de la sylviculture,
- des pratiques prudentes de provisionnement cohérentes avec les principes Groupe,
- un dispositif d'atténuation des risques d'assurance constitué d'une convention de réassurance interne auprès de Groupama Assurances Mutuelles portant sur l'ensemble des risques de l'entité, combinée à un programme de réassurance de Groupama Assurances Mutuelles auprès de réassureurs externes s'agissant notamment des risques à fort aléa ; ce dispositif de réassurance, qui fait l'objet d'un suivi annuel, est construit de manière à ce que la rétention de l'entité soit limitée ; par ailleurs, le Groupe a mis en place des protections verticales qui le protègent contre la survenance d'événements bicentennaires ;
- en plus de ce dispositif l'entité bénéficie dans le cadre de la « Convention portant dispositif de solidarité et de sécurité » conclue entre les Caisses Régionales et Groupama Assurances Mutuelles d'un mécanisme de solidarité financière.

A l'actif, l'entité a notamment mis en place un dispositif de limites primaires (principales classes d'actifs) et secondaires (au sein de chaque classe d'actifs) qui a pour objectif de :

- limiter la détention des actifs risqués (actions, immobilier, crédit ...),
- définir une détention minimale de trésorerie,
- éviter les concentrations (émetteurs, secteurs, pays ...) au sein des actions et des obligations.

Ce dispositif de limites a été défini par le groupe puis décliné au sein de l'entité. Il prend en compte sa capacité de résistance à des chocs simultanés sur les actifs.

Au passif, en complément du dispositif de réassurance, le risque propre à chacune des lignes métier est intégré en définissant, dans le cadre de la planification stratégique et opérationnelle de l'entreprise, un ratio sinistres sur cotisations (S/C) ciblé par ligne métier qui prend en compte un niveau minimal de rentabilité des capitaux réglementaires (SCR technique en vision groupe) nécessaires au métier. Cette démarche initiée au niveau groupe a été appliquée à l'entité.

S'agissant des risques opérationnels, la démarche est fondée sur une approche par les processus.

### **B.3.1.2. Identification, évaluation et suivi des risques**

Le dispositif de gestion des risques s'appuie sur des processus efficaces pour déceler, mesurer, contrôler, gérer et déclarer, en permanence, l'ensemble des risques, au niveau individuel et agrégé auxquels l'entité est ou pourrait être exposée.

L'entité a réalisé une cartographie de ses risques sur la base des nomenclatures, définies en cohérence avec les normes Groupe, par grands domaines de risques (opérationnels, assurance, financiers...). Ces nomenclatures s'appuient sur la classification des risques pris en compte dans le calcul réglementaire solvabilité 2 complétée des risques - quantifiables ou non - qui ne figurent pas dans ce calcul réglementaire. Des catégories de risques homogènes sont définies et les types de risques sont déclinés à une maille plus fine en fonction de leur manifestation.

### **B.3.1.3. Gouvernance interne et lignes de reporting**

En matière d'organisation et de gouvernance, les rôles et responsabilités des organes d'administration, de direction générale, des fonctions clés sont précisés dans les politiques de risques.

Le pilotage du dispositif de suivi des risques est assuré par le Directeur Général et le Conseil d'Administration.

Le dispositif de gestion des risques mis en place au sein de Groupama Forêts Assurances comprend un réseau de reporting et de communication permettant la remontée rapide vers le management des informations sur les risques.

## **B.3.2. Évaluation interne des risques et de la solvabilité**

L'objectif de l'évaluation interne des risques et de la solvabilité (dénommée ci-après « ORSA » acronyme de Own Risks and Solvency Assessment) est :

- d'analyser et d'évaluer l'ensemble des risques et la situation de solvabilité à court et moyen terme (horizon déterminé par la planification stratégique opérationnelle - PSO) ;
- d'identifier les ressources nécessaires pour faire face à ces risques.

### **B.3.2.1. Organisation générale des travaux ORSA**

Groupama Forêts Assurances a élaboré, en cohérence avec la politique Groupe, une politique définissant ses principes en termes d'ORSA. Cette politique ORSA précise notamment le contenu du dossier annuel ORSA qui se compose a minima des éléments suivants :

- l'évaluation des risques auxquels l'entité est ou pourrait être confrontée, (risque jurisprudentiel, risque émergent,...) ;
- l'évaluation du respect permanent de l'entité aux exigences réglementaires en termes de solvabilité et de provisions techniques, à horizon du plan d'affaires ;
- l'évaluation de la situation de solvabilité dans des situations adverses ;
- l'évaluation du besoin global de solvabilité, à savoir l'ensemble des moyens nécessaires à l'entité pour faire face à ses risques et se développer conformément à son plan stratégique et aux marges de sécurité souhaitées par le management au regard de sa tolérance au risque.

#### **B.3.2.1.1. Organisation des travaux ORSA**

##### **B.3.2.1.1.1. Principes et règles de délégation**

En tant qu'organe central, Groupama Assurances Mutuelles est en charge de la politique ORSA du Groupe et des orientations des travaux ORSA du Groupe et des entités.

Dans ce cadre, Groupama Assurances Mutuelles :

- fixe le cadre d'élaboration des travaux ORSA ;
- organise le processus au sein de Groupama Assurances Mutuelles en lien avec les entités ;

- définit les normes et méthodologies de l'ensemble des travaux ;
- prédéfinit les périmètres analysés et les hypothèses qui seront retenues pour les travaux ORSA des entités (situations adverses, calibrages des scénarios, horizon de calcul..).

Par ailleurs, dans la mesure où les calculs relatifs à la solvabilité mettent en jeu l'ensemble des entités du Groupe (calcul de la valorisation des participations intra Groupe...) la Direction Financière Groupe réalise un certain nombre de travaux quantitatifs dans le cadre de l'ORSA, qu'elle soumet aux entités et qui comprennent pour les différentes situations retenues (situation centrale, situations stressées, situations prospectives) :

- les éléments bilanciaux dans l'environnement Solvabilité 2 (formation des éléments disponibles, calculs des écètements...);
- les exigences en capital par module et sous module de risque.

La Direction Risques, Contrôle et Conformité Groupe (DRCCG):

- fournit aux entités un cadre structurant d'analyse des risques ;
- échange avec les entités sur la définition des scénarios adverses ;
- met à leur disposition des analyses, des supports « type » et des documents adaptés à leurs particularités, pour faciliter la réalisation de leurs travaux ORSA ;
- accompagne les entités dans la réalisation de leur dossier ORSA.

#### **B.3.2.1.1.2. Périmètre de responsabilité des entités**

Groupama Forêts Assurances met en œuvre les dispositifs nécessaires au respect de sa politique ORSA conformément aux standards du Groupe.

Elle est responsable de l'implémentation du processus ORSA, de la validation du rapport par ses instances et de la mise en place des actions qui découleraient des conclusions du rapport.

#### **B.3.2.1.2. Rôle et responsabilités des fonctions clés et directions opérationnelles des entités**

##### **B.3.2.1.2.1. Périmètre de responsabilité des fonctions clés**

- La fonction gestion des risques est responsable :
  - de la coordination et de la déclinaison des travaux ORSA ;
  - du « cycle de vie » du processus ORSA en veillant à ce que le lien soit fait avec les autres processus impliquant les risques et la solvabilité et notamment les activités de gestion du capital décrites en section E ;
  - de la rédaction du rapport ORSA et de la politique ;
  - de son approbation par les instances.
- La fonction vérification de la conformité veille à ce que les risques de non-conformité soient pris en compte dans la démarche ORSA.
- la fonction actuarielle veille au respect des standards actuariels du groupe dans ces travaux.

##### **B.3.2.1.2.2. Périmètre de responsabilité des autres directions opérationnelles**

Les autres Directions de l'entité sont sollicitées selon la nature des travaux, et notamment :

- la revue de cohérence des éléments de solvabilité produits par Groupama Assurances Mutuelles pour les différentes situations retenues pour l'ORSA (situation centrale, situations stressées, situations prospectives) ;
- la bonne prise en compte de tous les éléments du business plan établi par l'entité dans les calculs prospectifs ORSA et des risques associés ;
- l'intégration des travaux ORSA dans le processus de planification stratégique ;

- la participation à la détermination des scénarios adresses de risques à partir des cadrages méthodologiques fournis ainsi que l'analyse et l'évaluation des risques dont elles sont propriétaires.

#### **B.3.2.1.3. Organes d'administration, de direction et comités spécialisés**

La gouvernance exécutive des risques est au regard de la taille de Groupama Forêts Assurances, assurée directement par le Directeur Général et la Responsable Comptable en charge également des fonctions clés risques, conformité et actuariat.

Le Conseil d'Administration, dont les membres sont des professionnels de la sylviculture (experts forestiers ou propriétaires forestiers), est fortement impliqué tant dans la gestion courante, que le suivi des risques et les décisions stratégiques. Il valide les principes et hypothèses retenus pour les travaux ORSA, et approuve les rapports ORSA.

#### **B.3.2.2. Méthodologie d'évaluation des risques et de la solvabilité actuelle et prospective**

Conformément à la directive et aux exigences réglementaires de l'ORSA et aux orientations Groupe, Groupama Forêts Assurances, réalise ses travaux comme suit avec l'aide de Groupama Assurances Mutuelles :

- Analyse et évaluation du profil de risques ;
- Analyse des écarts entre le profil de risques et les hypothèses qui sous-tendent le calcul des exigences réglementaires ;
- Détermination des fonds propres éligibles en vision prospective et/ou en situation adverse ;
- Calcul des exigences de capital réglementaire actuelles et prospectives (horizon de la PSO) ;
- Identification des dispositifs d'atténuation des risques existants ou devant être mis en place.

#### **B.3.2.3 Fréquence de réalisation des travaux ORSA et calendrier de son exécution**

Le processus d'évaluation interne des risques et de la solvabilité est réalisé au moins annuellement. Un processus d'évaluation interne des risques et de la solvabilité peut également être déclenché en cas de changement significatif du profil de risque.

#### **B.3.3. Gouvernance du modèle interne partiel**

Non applicable.

### **B.4. Système de contrôle interne**

#### **B.4.1. Description du système de contrôle interne**

La mise en place d'un dispositif complet et efficace de contrôle interne constitue pour l'entité un objectif prioritaire pour renforcer la sécurité des opérations et la maîtrise du résultat et satisfaire les obligations réglementaires.

Le contrôle interne de Groupama Forêts Assurances s'inscrit dans le cadre du contrôle interne Groupe dont l'organisation et les principes sont définis dans la politique de contrôle interne et des politiques connexes.

Le dispositif de contrôle interne de l'entité se décompose en :

- Un environnement constituant le cadre général permettant à l'entité de gérer ses risques et définir ses mesures de contrôle ;
- Un ensemble d'outils et procédures relatifs à l'identification, à l'évaluation et au contrôle des risques, et un ensemble organisé de procédures, de reporting visant à permettre à la Direction



Générale de l'entité de connaître en permanence l'évolution de l'exposition aux risques et l'efficacité des mesures de contrôle en place.

#### **B.4.2. Mise en œuvre de la fonction de vérification de la conformité**

La Fonction Vérification de la Conformité est incarnée par la Responsable Comptable au sein de l'entité. Elle interagit avec la Direction Risques, Contrôle et Conformité Groupe (DRCCG). Celle-ci pose un second regard sur la réalisation et l'efficacité des contrôles réalisés localement, sachant que les contrôles de deuxième niveau sont de la responsabilité des équipes de contrôle permanent de l'entité.

### **B.5. Fonction d'audit interne**

#### **B.5.1. Principes d'intervention de la fonction audit interne**

La fonction d'audit interne est mise en œuvre selon les principes d'intervention suivants :

- Le plan de mission de l'audit est élaboré à partir du rythme des audits périodiques, d'entretiens avec les principaux responsables d'activité visant à identifier les sujets de préoccupation et attentes, d'une analyse de la cartographie des risques en lien avec la fonction clé Gestion des Risques, de l'évolution de l'environnement ou de l'actualité et des demandes de la Direction Générale. Le plan d'audit annuel est validé par la Direction Générale avant d'être soumis à l'approbation du Conseil d'Administration.
- La Direction Générale peut seule décider du lancement effectif d'une mission. L'Audit a librement accès à tous les documents nécessaires à l'exécution de sa mission. La confidentialité des données ou le secret bancaire ne peuvent être opposés aux auditeurs. En cas d'obstruction, la Direction Générale serait alertée.
- Durant ses travaux, l'Audit tient régulièrement informée la Direction Générale de l'avancement de la mission.
- Avant diffusion du rapport, les audités reçoivent communication du projet, qui leur ouvre droit de réponse dans le cadre d'une procédure contradictoire.
- L'Audit remet son rapport et présente ses conclusions définitives au dirigeant de l'entité auditée.
- Les conclusions de l'audit s'accompagnent de recommandations à mettre en œuvre par l'entité auditée afin de se mettre en conformité avec les standards Groupe ou de réduire les éventuels risques identifiés lors de l'audit.
- Ces recommandations sont catégorisées en fonction de leur criticité pour le Groupe et comportent des échéances de mise en œuvre.
- L'Audit Interne assure un suivi régulier de l'avancement de la mise en œuvre des recommandations avec des points d'échange et des reportings avec les directions auditées.

#### **B.5.2. Principes d'exercice de la fonction audit interne**

- ✓ Indépendance et secret professionnel
  - L'Audit Interne n'assume aucune responsabilité directe, ni aucun pouvoir sur les activités revues. L'Audit Général Groupe est garant de l'indépendance de la fonction.
  - Tous les auditeurs sont astreints au secret professionnel sur les renseignements qu'ils collectent à l'occasion de leurs missions ainsi que sur leurs conclusions.
- ✓ Prévention des conflits d'intérêts
  - La responsabilité de l'audit peut être cumulée avec d'autres fonctions dans le respect des conditions posées par l'article 271 du règlement délégué (UE) 2015/35.

## **B.6. La fonction actuarielle**

### **B.6.1. Provisionnement**

Le cadre général de valorisation des provisions selon le référentiel Solvabilité II est défini par le Groupe et les calculs réalisés par Groupama Forêts Assurances font l'objet d'un contrôle de second niveau exercé par la fonction actuarielle Groupe.

La fonction actuarielle de l'entité veille à établir et à mettre à jour la cartographie des données et systèmes d'information utilisés dans le cadre du provisionnement, ainsi que la description des processus de collecte des données et de réalisation des calculs. Elle vérifie que les contrôles clés sur les données ont été effectués préalablement à la réalisation des calculs : réconciliation comptable, exhaustivité des portefeuilles modélisés, cohérence avec les données des exercices antérieurs...

L'intégralité des provisions techniques présentes dans les comptes sociaux fait l'objet d'une évaluation sous le référentiel Solvabilité II. La fonction actuarielle de l'entité s'assure que les méthodologies utilisées sont justifiées, que la segmentation des risques est conforme à Solvabilité II et que les approches retenues sont proportionnées à la matérialité, à la nature et à la complexité des risques.

Sur les périmètres autorisant la mise en œuvre d'approches actuarielles par des modèles de projection des flux futurs, les calculs donnent lieu à une évaluation de l'incertitude liée aux estimations au travers d'analyses de sensibilité aux hypothèses clés de la modélisation et, en non-vie, au travers d'une approche probabiliste de la distribution des provisions de sinistres.

Sur les périmètres où de telles approches ne donneraient pas un résultat fiable (taille insuffisante des portefeuilles, données historiques comportant un aléa trop important...), la fonction actuarielle s'assure que les approximations utilisées sont acceptables.

Le processus de provisionnement inclut l'analyse des changements de modèle d'une année sur l'autre, l'analyse des écarts d'expérience et l'impact de la mise à jour des données.

Les principaux résultats et conclusions tirés de ces travaux sont intégrés au rapport que la fonction actuarielle de l'entité établit et présente annuellement au Conseil d'Administration.

### **B.6.2. Souscription**

La fonction actuarielle de Groupama Forêts Assurances analyse les processus de détermination des évolutions tarifaires et de surveillance du portefeuille. Elle s'assure en particulier que les évolutions tarifaires prennent en compte l'évolution des risques sous-jacents et que les écarts éventuels avec les préconisations techniques sont identifiés et font l'objet d'actions correctrices. Les principales conclusions tirées de ces travaux sont intégrées au rapport qu'elle présente annuellement au Conseil d'Administration.

### **B.6.3. Réassurance**

En application de dispositions réglementaires et statutaires, Groupama Assurances Mutuelles est le réassureur exclusif des Caisses Régionales. Cette exclusivité est liée à la solidarité économique et à la mutualisation géographique des risques entre Caisses Régionales, qui fonde l'organisation du Groupe.

Elle est inscrite dans la durée et se traduit par la cession d'une proportion substantielle des risques d'assurance de dommages des Caisses Régionales vers Groupama Assurances Mutuelles. La fonction actuarielle de Groupama Forêts Assurances analyse les évolutions de cette réassurance interne afin d'en appréhender les impacts sur son résultat, en particulier dans le cadre de scénarii adverses tels que ceux présentés dans le rapport ORSA et ceux mis en œuvre dans le cadre de la formule standard. Les principales conclusions tirées de ces travaux sont intégrées au rapport qu'elle présente annuellement au Conseil d'Administration.

## **B.7. Sous-traitance**

### **B.7.1. Objectifs de la politique de sous-traitance**

Conformément à la politique de sous-traitance Groupe, la politique de Groupama Forêts Assurances en matière de sous-traitance des activités ou fonctions opérationnelles, notamment celles qualifiées d'importantes ou critiques, a pour objet de préciser les règles et modalités d'application en matière de mise en place, maîtrise, suivi et contrôle des prestations sous-traitées, en tenant compte de l'enjeu propre à chaque prestation (volumes, risques).

### **B.7.2. Prestataires importants ou critiques internes**

Seule la fonction clé Audit interne de Groupama Forêts Assurances est sous-traitée à l'Audit Groupe. Cependant, il s'agit d'une sous-traitance intra-groupe, elle n'est donc pas considérée comme critique.

### **B.7.3. Prestataires importants ou critiques externes**

Néant.

## **B.8. Autres informations**

Néant.

## C. PROFIL DE RISQUE

### C.1. Risque de souscription

#### C.1.1. Exposition au risque de souscription

##### C.1.1.1. Mesures d'identification et d'évaluation des risques

L'identification et l'évaluation des risques de souscription s'inscrivent dans le dispositif de gestion des risques décrit dans la section B.3.1.

Les risques de souscription relèvent des catégories suivantes conformes à la classification Solvabilité 2 :

- Risques de souscription non-vie (ou assimilables à la non vie) :
  - Risque de primes correspondant au risque que les montants des charges (sinistres et frais) liées aux sinistres qui surviendront dans le futur soient plus élevés que cela n'avait été anticipé dans les tarifs.
  - Risque de réserve correspondant à la survenance d'une réévaluation à la hausse du montant des provisions de sinistres ou d'un changement défavorable entre le montant réel des règlements de sinistres et l'estimation qui peut en être faite dans les provisions.
  - Risque catastrophe correspondant aux événements extrêmes ou exceptionnels, qui ne sont pas appréhendés par le risque de primes.

Pour chaque catégorie de risques cités ci-avant, le ou les principaux risques sont identifiés.

L'évaluation des risques quantifiables ainsi identifiés est effectuée selon la méthodologie qui s'appuie sur une approche multiple (les calculs de la formule standard mesurent la perte correspondant à la survenance des risques avec une probabilité de 1/200 ans, simulation de situations adverses élaborées pour les risques *a priori* les plus importants, analyses diverses ou à dire d'experts, etc.).

##### C.1.1.2. Description des risques importants

Compte tenu de son activité et de son positionnement sur le marché, l'entité est exposée aux risques de primes, aux risques de réserves et au risque catastrophes.

S'agissant des risques de primes, il convient de rappeler que l'activité non-vie évolue selon des cycles dont la durée est variable. Ces cycles peuvent être caractérisés par la survenance d'événements de fréquence ou d'intensité inhabituelle ou être impactés par la conjoncture économique générale et conduire à l'alternance de périodes de forte concurrence sur les tarifs ou au contraire de hausses tarifaires. Le profil de risques de l'entité peut être appréhendé à travers ses engagements, tels que présentés en annexe 2.

En ce qui concerne le risque de réserve, rappelons que Groupama Forêts Assurances constitue, conformément aux pratiques du secteur et aux obligations comptables et réglementaires en vigueur, des réserves tant au titre des réclamations que des charges qui sont liées au règlement des réclamations, pour les branches qu'elle assure.

Les provisions best estimate de sinistres correspondent à une estimation du montant des sinistres, à une date donnée, établie en fonction de techniques de projection actuarielle.

Les engagements de l'entité en termes de provision sont détaillés en annexe 3.

Enfin, Groupama Forêts Assurances est exposée à des risques catastrophiques : les multiplications d'événements climatiques pourraient, outre les dégâts et impacts immédiats qu'ils occasionnent, avoir des conséquences importantes sur les activités et les résultats actuels.

Les dispositifs d'atténuation de ces risques sont présentés au § C.1.3.

Au cours de l'exercice 2021, Groupama Forêts Assurances n'a pas connu d'évolution majeure de son profil de risque.

### **C.1.2. Concentration du risque de souscription**

Le maintien d'un profil de risque équilibré constitue une composante essentielle de la stratégie de gestion des risques de l'entreprise (*cf. B.3.1.1*), qui s'appuie notamment :

- sur la diversification de ses risques d'une part entre les métiers d'assurance et d'autre part entre les marchés (particuliers, groupements forestiers, communes...);
- sur des pratiques prudentes de souscription, gestion du portefeuille et de provisionnement, qui seront développées à la section suivante.

Le risque de se trouver confronté, lors d'un sinistre, à une concentration de risques et donc à un cumul des indemnités à payer, reste néanmoins une préoccupation majeure de l'entité.

Les procédures d'identification de risques de cumuls et le dispositif de maîtrise et d'atténuation sont définis dans la politique de souscription qui est présentée dans la section suivante.

Les couvertures de réassurance sont déterminées au regard de ces expositions et protègent l'entité contre les risques de concentration. Ces protections sont détaillées ci-après.

### **C.1.3. Techniques d'atténuation du risque de souscription**

Le dispositif d'atténuation des risques d'assurance de l'entité se compose :

- d'un ensemble de principes et de règles en termes de souscription et de provisionnement,
- d'un dispositif de réassurance interne et externe.

#### **C.1.3.1. La politique de souscription et de provisionnement**

Les principes de gestion des risques de souscription sont formalisés dans la politique de souscription et provisionnement de l'entité approuvée par le Conseil d'Administration.

Elle précise notamment par domaine d'assurance, et conformément à la politique Groupe :

- les règles de souscription,
- le suivi du portefeuille et de l'adéquation des niveaux tarifaires,
- les actions de prévention,
- les règles de gestion des sinistres,
- les normes de provisionnement.

Les délégations de pouvoir en souscription sont définies au sein de l'entité. Les risques sont acceptés ou refusés à chaque niveau de délégation en se fondant sur les guides de souscription, qui intègrent les règles techniques et commerciales du Groupe. L'activité de souscription est notamment sécurisée par une procédure de contrôle croisé entre gestionnaires et par un contrôle intégré exercé de façon implicite par le système informatique.

Enfin, l'identification, l'évaluation, le suivi régulier et la définition des plans d'actions relatifs aux risques majeurs complètent ce dispositif de maîtrise des risques assurance.

✓ Règles de souscription, limites de garanties et exclusions

Les conditions de souscription, qui comprennent la définition des limites de garanties et les exclusions, sont clairement définies.

✓ Gestion du risque de cumul

L'identification de risques de cumuls peut se faire lors de la souscription ou dans le cadre de la gestion du portefeuille en cours.

Les procédures de souscription applicables à certaines catégories de risques participent également à la maîtrise des cumuls lors de la souscription. Ces procédures portent sur la vérification des cumuls géographiques, lors de la souscription de risques Dommages importants.

✓ Règles de gestion des sinistres et d'évaluation des provisions

La politique de gestion des sinistres de Groupama Forêts Assurances, conformément à celle du Groupe, s'articule autour de deux axes : une gestion de qualité tournée vers les besoins du sociétaire et la mise en place de leviers pour maîtriser la charge de sinistres, qui s'appuient notamment sur des outils de suivi, des applicatifs de gestion améliorant la productivité, des réseaux de prestataires performants et des experts.

L'entité constitue ses provisions conformément à la réglementation et utilise une méthodologie définie par le Groupe permettant de mesurer et maintenir un niveau de prudence dans ses provisions pour chacune des branches. Dans l'environnement Solvabilité 2, les provisions sont calculées en vision économique sur la base des éléments précités avec les adaptations nécessaires en conformité avec la réglementation Solvabilité 2.

### **C.1.3.2. La réassurance**

En application des dispositions légales, les Caisses Régionales sont tenues de se réassurer exclusivement auprès de Groupama Assurances Mutuelles.

Cette réassurance qui est prévue dans les statuts des Caisses Régionales s'inscrit dans une organisation de réassurance interne et externe spécifique au Groupe et adaptée à sa structure, qui repose sur :

- une convention de réassurance, dénommée Règlement Général de Réassurance (RGR), interne au Groupe, prise en charge par Groupama Assurances Mutuelles pour l'ensemble des Caisses Régionales, qui vise à optimiser les rétentions de chaque entité et à limiter les besoins de recours à la réassurance externe ;
- combinée à un programme de réassurance auprès de réassureurs externes, qui définit la structure optimale de réassurance pour le Groupe y compris le niveau de couverture des risques conservés en application de la politique globale de gestion des risques.

Cette exclusivité de réassurance entraîne une solidarité économique inscrite dans la durée qui se traduit par un transfert d'une proportion substantielle de l'activité d'assurance de dommages des Caisses Régionales vers Groupama Assurances Mutuelles.

La relation de réassurance repose sur le principe de « partage de sort » entre les Caisses Régionales cédantes et leur réassureur Groupama Assurances Mutuelles. Ce principe vise à faire en sorte que, dans la durée, il n'y ait entre les cédantes et leur réassureur ni gagnant, ni perdant.

La convention de réassurance prévoit aussi un certain nombre de mécanismes permettant de rétablir rapidement les déséquilibres éventuels.

Cette relation de réassurance s'inscrit par construction dans le long terme. Les modifications éventuelles de la convention s'effectuent selon un processus décisionnel fondé sur la concertation et conférant au Conseil d'Administration de Groupama Assurances Mutuelles, après avis du comité d'audit et des risques, un pouvoir d'approbation final.

Il résulte de cette relation de réassurance une puissante communauté d'intérêts entre les Caisses Régionales et Groupama Assurances Mutuelles. D'une part, les Caisses Régionales ont un intérêt vital à préserver l'équilibre économique et financier de leur réassureur exclusif. D'autre part, Groupama Assurances Mutuelles a un intérêt majeur non seulement à l'équilibre économique et financier des caisses, mais aussi à leur croissance à laquelle elle participe à proportion de l'activité d'assurance dommages transférée.

### C.1.4. Sensibilité au risque de souscription

Ce paragraphe présente la méthodologie commune et les principales hypothèses utilisées pour la conduite des tests de résistance et analyses de scénarios des différents risques de Groupama Forêts Assurances, conformément aux articles 259 et 295 du règlement délégué. En cas de stress, l'impact est mesuré sur le montant des fonds propres éligibles à la couverture du capital de solvabilité requis et du minimum de capital de solvabilité requis. À cet effet :

- la valeur de la meilleure estimation des engagements de Groupama Forêts Assurances est recalculée en tenant compte du changement d'hypothèse pour le risque visé (stress) ;
- les autres postes du bilan (marge pour risque, impôts différés...) sont recalculés dès lors que le stress est susceptible d'avoir un impact sur ces éléments ;
- le capital de solvabilité requis et le minimum de capital de solvabilité requis sont recalculés ;
- les règles de tiering sont appliquées aux fonds propres éligibles après stress, en tenant compte des nouvelles valeurs du capital requis et de minimum de capital de solvabilité requis.

En raison de la spécificité de son activité, le risque de souscription non-vie le plus important est le risque catastrophe naturelle et plus particulièrement le risque Tempête. Dans le cadre de l'ORSA des stress-tests sont réalisés sur le risque Tempête.

L'impact de ce risque qui peut se matérialiser par des événements d'intensité exceptionnelle, est très largement atténué par les couvertures de réassurance dont bénéficie Groupama Forêts Assurances. Ces protections constituent un élément primordial du dispositif de gestion des risques assurance.

La fonction clé actuariat a réalisé conjointement avec la Direction Actuariat Groupe, un rapport annuel visant à donner un avis sur la fiabilité et le caractère adéquat du calcul des provisions techniques prudentielles, sur la politique globale de souscription et sur l'adéquation des dispositions prises en matière de réassurance. Ce rapport n'a pas identifié d'expositions anormales ou d'inadéquation de couverture sur ces risques.

Conformément aux recommandations du Groupe, l'entité a réalisé des évaluations de sa solvabilité sur un horizon court terme (inférieur à 1 an) en situations adverses pour évaluer la capacité de l'entité à absorber des chocs.

## C.2. Risque de marché

### C.2.1. Exposition au risque de marché

Le tableau ci-après présente les expositions au risque de marché à la clôture de l'exercice :

Catégorie d'instrument financier	31/12/2021 (en K€)
Obligations	2 132
Actions	3 966
Organismes de placement collectif	7 801
Trésorerie et dépôts	8 382
Immobilisations corporelles	19 741
Actifs en représentation de contrats en unité de compte et indexés	-
Produits dérivés actifs et passifs	-
Autres	-
<b>Total</b>	<b>42 022</b>

Source QRT S.02.01.02

Les actifs ont été investis conformément au principe de la personne prudente avec notamment :

- un dispositif de suivi des risques évalués selon plusieurs critères (résultats, impacts solvabilité) et prenant en compte différents scénarios ;
- une politique d'investissement et des limites de risques ;
- une gouvernance pour valider la stratégie et suivre son exécution.

### **C.2.1.1. Évaluation de risques**

#### **C.2.1.1.1. Mesures d'évaluation**

Les méthodologies d'identification et de mesure des risques sont décrites au paragraphe B.3.1.2.

#### **C.2.1.1.2. Liste des risques importants**

L'entité est exposée au risque de marché par ses expositions directes et indirectes via les participations intragroupe.

Le poids significatif du risque de marché (88,55 % du SCR de base) est la conséquence de la construction du Groupe (*cf. A.1.1.2*). Toutefois, il convient de préciser que ce risque de marché n'est pas la conséquence d'un risque élevé sur les actions mais plutôt de risques obligataires (taux et crédit) et immobilier.

### **C.2.2. Concentration du risque de marché**

Une concentration, mesurée selon le critère d'exigence de capital, apparaît sur l'immobilier.

### **C.2.3. Techniques d'atténuation du risque de marché**

Différentes stratégies d'atténuation des risques peuvent être mises en œuvre, séparément ou de manière complémentaire afin de maintenir un profil de risque équilibré. Elles sont définies au regard de la stratégie risque de Groupama Forêts Assurances et en cohérence avec celle du Groupe.

L'atténuation des risques est principalement assurée au travers d'une stratégie de diversification adéquate et un dispositif de limites d'actifs.

Ce dispositif de limites de risques a été défini au niveau du Groupe et des entités afin de garantir le maintien d'un ratio de solvabilité compatible avec l'appétence aux risques.

A l'actif, le dispositif de limites primaires (sur les principales classes d'actifs) et secondaires (au sein de chaque classe d'actifs), est défini en tenant compte de la capacité de résistance à des chocs simultanés sur les actifs. Il a pour objectif de :

- Limiter la détention des actifs risqués (actions, immobilier, crédit ...).
- Définir une détention minimum de trésorerie.
- Eviter les concentrations (émetteurs, secteurs, pays ...) au sein des portefeuilles actions et obligations.

### **C.2.4. Sensibilité au risque de marché**

Des analyses de sensibilités ont été menées sur les classes d'actifs suivantes dans le cadre des travaux ORSA :

- actions,
- immobilier,
- actifs de taux.

Elles permettent ainsi d'encadrer des situations de marchés adverses, de type et d'intensité divers.

Les méthodologies de calcul qui ont été appliquées sont les suivantes :



- les fonds propres sociaux et plus ou moins-values latentes au 31/12/2021 sont impactés de l'application directe des stress-tests sur le portefeuille de l'entité et sur les titres intragroupe détenus par l'entité ;
- les autres postes constitutifs des fonds propres Solvabilité 2 de l'entité sont conservés ;
- les exigences en capital relatives aux risques de marché sont recalculées en fonction de l'évolution des valeurs de marché des actifs de l'entité post stress ;
- les exigences en capital des autres modules sont recalculées dès lors que l'impact des stress tests est supposé significatif sur celles-ci ;
- la capacité d'absorption des exigences en capital par l'impôt est mise à jour après application des stress-tests à partir du nouveau stock d'impôts différés au bilan ;
- les fonds propres Solvabilité 2 sont classés par *Tier* en fonction de leur qualité et les règles d'écrêtement recalculées avec le SCR post stress.

### C.3. Risque de crédit

#### C.3.1. Exposition au risque de crédit

Le risque de crédit traité ici correspond au risque de perte que pourrait entraîner le défaut inattendu des contreparties ou de tout débiteur auquel les entreprises d'assurance et de réassurance sont exposées sous forme de risque de contrepartie. Il correspond aux risques du module « contrepartie » de la formule standard.

Il relève des catégories suivantes conformes à la classification Solvabilité 2 :

- Risques de défaut des réassureurs,
- Risques de défaut des banques en tant que dépositaires des comptes,
- Risques de défaut de tout débiteur autre que ceux ci-dessus mentionnés, notamment au titre des montants à recevoir des intermédiaires et des créances sur les preneurs.

Le risque relatif à la dégradation de la qualité de crédit et, à l'extrême au défaut, d'émetteurs de valeurs mobilières est traité dans le risque de marché.

#### ▪ Risque de défaillance des réassureurs

Le risque de défaillance ne se matérialise le plus souvent qu'après la survenance d'un sinistre ou d'une série de sinistres susceptibles de déclencher une procédure de récupération auprès d'un ou plusieurs réassureurs.

Pour atteindre des montants susceptibles de mettre en péril la pérennité d'un ou plusieurs réassureurs importants, il est vraisemblable que le ou les événements en cause auront simultanément un impact significatif sur les marchés financiers (les attentats du 11 septembre 2001 et le crash boursier qui a suivi, illustrent le phénomène).

Il convient toutefois de souligner que ni ces événements, ni la crise financière de 2008 n'ont entraîné de défaillance parmi les réassureurs du groupe.

#### C.3.2. Concentration du risque de crédit

Le risque de défaut se concentre principalement sur le défaut des banques. En effet le risque de crédit est situé sur les dépôts auprès notamment d'une banque partenaire.

En ce qui concerne le risque de défaut des réassureurs, il faut savoir que Groupama Assurances Mutuelles est le réassureur unique et exclusif de Groupama Forêts Assurances, il constitue un risque de concentration. Toutefois, Groupama Assurances Mutuelles est lui-même réassuré et veille tout particulièrement à la diversification de ses contreparties externes de réassurance et à la mise en place de sûretés avec ses contreparties. (cf. détail au paragraphe C.3.3).

### **C.3.3. Techniques d'atténuation du risque de crédit**

#### **▪ Risque défaillance des banques**

Le dispositif d'atténuation du risque de défaut porte essentiellement sur le défaut des banques. Groupama Forêts Assurances dispose de comptes ouverts auprès de plusieurs établissements bancaires qui permettent une répartition des risques.

#### **▪ Risque défaillance des réassureurs**

Le risque de défaillance porté par Groupama Assurances Mutuelles (noté A) est à nuancer par la rétrocession de Groupama Assurances Mutuelles sur ses acceptations auprès d'autres réassureurs mieux notés, et choisis en conformité avec les règles établies par un comité ad hoc. Ce comité dit « de Sécurité » examine et valide deux fois par an la liste des réassureurs admis pour l'ensemble de la réassurance externe cédée par les entités du Groupe selon divers critères. Les réassureurs retenus ont ainsi - pour plus de 70 % d'entre eux - une note supérieure ou égale à A+ sur les protections Catastrophe France.

### **C.3.4. Sensibilité au risque de crédit**

Les tests de résistance au risque de défaut des réassureurs ont été réalisés à travers la simulation de stress-tests portant sur des risques considérés comme majeurs pour le réassureur interne qu'est Groupama Assurances Mutuelles.

Par ailleurs, un test de résistance au défaut de paiement des cotisations a été réalisé à travers une augmentation du défaut des sociétaires.

## **C.4. Risque de liquidité**

### **C.4.1. Exposition au risque de liquidité**

Le risque de liquidité se définit comme le risque de ne pas pouvoir céder des actifs dans des conditions non dégradées en vue d'honorer les engagements financiers de l'entreprise au moment où ceux-ci deviennent exigibles.

La gestion de ce risque repose sur :

- l'instauration de mesures de suivi du risque de liquidité comme le suivi des expositions des titres illiquides ;
- l'instauration de plusieurs limites de risque, influant sur la composition des actifs de l'entité : minimum de trésorerie et détentions maximales d'actifs à liquidité réduite dans des conditions normales de marché.

### **C.4.2. Concentration du risque de liquidité**

La trésorerie est principalement gérée à l'aide de plusieurs comptes en banque qui présentent peu de risques de concentration individuellement.

Les contraintes de placement sur les dépôts à terme et le suivi des exigences en capital montrent l'absence de concentration du risque de liquidité.

### **C.4.3. Techniques d'atténuation du risque de liquidité**

Les contraintes de minimum de trésorerie à détenir permettraient de faire face à des besoins importants en trésorerie

Au-delà, les mécanismes de solidarité en vigueur au sein du Groupe permettraient de palier à des besoins exceptionnels suite à des événements catastrophiques et de très grande ampleur. Enfin, le recours à des

opérations spécifiques et très ponctuelles de mises en pension par le Groupe permettrait de faire face à des situations exceptionnelles.

#### **C.4.4. Sensibilité au risque de liquidité**

La saisonnalité des encaissements (début d'année) rend l'entité plus sensible au risque de liquidité à partir du 2<sup>ème</sup> semestre. Toutefois, l'expérience accumulée permet d'indiquer que l'entité est très peu sensible à ce risque.

### **C.5. Risque opérationnel**

#### **C.5.1. Exposition au risque opérationnel**

##### **C.5.1.1. Mesures d'identification et d'évaluation des risques**

L'évaluation des risques opérationnels, basée sur une méthodologie groupe reprenant des critères qualitatifs et quantitatifs, a pour objectif d'évaluer et hiérarchiser les risques opérationnels susceptibles d'impacter une activité, une ligne de métier donnée et/ou l'entreprise concernée, dans son ensemble.

Les cartographies des processus, des risques et des dispositifs de maîtrise des risques sont actualisées régulièrement afin de tenir compte :

- Des évolutions de l'environnement, des modifications organisationnelles et/ou du développement de nouvelles activités pouvant, par exemple, faire apparaître de nouveaux risques ;
- De l'état d'avancement des plans d'actions visant à renforcer certains dispositifs de maîtrise des risques.

Le principe est d'évaluer à minima annuellement chaque risque opérationnel majeur en tenant compte du dispositif de maîtrise des risques opérationnels.

##### **C.5.1.2. Description des risques importants**

Les risques opérationnels importants auxquels Groupama Forêts Assurances est exposée sont :

- risque d'indisponibilité des personnes clés,
- risque de perte de compétence,
- risque de défaillance du système d'information,

Ces risques opérationnels n'ont pas fait l'objet, à ce stade, d'une analyse quantifiée selon la méthodologie groupe.

#### **C.5.2. Techniques d'atténuation du risque opérationnel**

La mise en place d'un système de gouvernance de gestion des risques et de contrôle interne réduit le risque opérationnel.

- Le risque d'indisponibilité des personnes clés est atténué par le partage des compétences et de l'information sur les dossiers en cours, particulièrement entre le Président et le Directeur Général d'une part et entre le Directeur Général et la Responsable Comptable en charge des trois fonctions clés (actuariat, gestion des risques et vérification de la conformité) d'autre part.
- Le risque de perte de compétence est atténué par un programme de formation ambitieux pour tous les profils de poste de Groupama Forêts Assurances.
- Le risque de défaillance du système d'information est en cours d'amélioration.

#### **C.5.3. Sensibilité au risque opérationnel**

La méthodologie d'évaluation des risques opérationnels consiste à estimer de manière prédictive dans un environnement courant pour l'année à venir l'impact des scénarios prédéfinis.

En l'absence de données historiques suffisantes, l'estimation des risques opérationnels est réalisée « à dire d'experts », c'est-à-dire les Propriétaires de Risques Majeurs Groupe et entités à partir du scénario de survenance par risque correspondant à une période de retour de 200 ans.

### **C.6. Autres risques importants**

Néant.

### **C.7. Autres informations**

Néant.

## **D. VALORISATION A DES FINS DE SOLVABILITE**

Les principes et méthodes de valorisation à des fins de solvabilité du bilan présenté en annexe 1 sont décrites ci-dessous.

### **D.1. Actifs**

#### **D.1.1. Goodwill**

Les écarts d'acquisition (goodwill) ne sont pas reconnus sous le référentiel Solvabilité 2 et sont donc valorisés à zéro.

#### **D.1.2. Frais d'acquisition différés**

Les frais d'acquisition différés ne sont pas reconnus sous le référentiel Solvabilité 2 et sont donc valorisés à zéro.

#### **D.1.3. Immobilisations incorporelles**

Les immobilisations incorporelles correspondent aux logiciels créés.

Les immobilisations incorporelles sont retenues à une valeur nulle dans le bilan valorisé à des fins de solvabilité.

Les immobilisations incorporelles ne peuvent être comptabilisées et valorisées au bilan valorisé à des fins de solvabilité à une valeur autre que zéro que si elles peuvent être vendues séparément et s'il peut être démontré qu'il existe un marché actif pour des immobilisations incorporelles identiques ou similaires. Par prudence, ces immobilisations incorporelles sont valorisées à zéro dans le bilan valorisé à des fins de solvabilité.

#### **D.1.4. Impôts différés**

Non applicable.

#### **D.1.5. Excédent de régime de retraite**

Non applicable.

#### **D.1.6. Immobilisations corporelles pour usage propre**

Les immobilisations corporelles détenues pour usage propre sont constituées de l'immeuble d'exploitation, de parts de sociétés immobilières et d'actifs mobiliers d'exploitation. Elles sont également constituées, en application de la norme IFRS 16, pour les contrats de location pris par l'entité en tant que locataire, de l'actif représentatif du droit d'utilisation des actifs loués.

L'immeuble d'exploitation est valorisé à sa juste valeur dans le bilan valorisé à des fins de solvabilité. Cette juste valeur est déterminée sur la base d'une expertise au plus quinquennale effectuée par un expert accepté par les autorités de contrôle nationales (l'Autorité de Contrôle Prudentiel et de Résolution en France) et réévaluée annuellement.

Les parts de sociétés immobilières sont valorisées à leur juste valeur dans le bilan valorisé à des fins de solvabilité. Cette juste valeur correspond à la valeur de cotation si le titre est coté, et dans le cas contraire, à la valeur déterminée selon la méthode de l'ANR (actif net réévalué).

Il s'agit d'une différence importante avec l'évaluation retenue dans les états financiers légaux dans lesquels les immeubles d'exploitation sont valorisés à leur coût amorti qui correspond au coût d'acquisition diminué des amortissements cumulés et corrigé des éventuelles provisions pour dépréciation.

## **D.1.7. Investissements (autres que les actifs en représentation de contrats en unités de compte et indexés)**

### **D.1.7.1. Biens immobiliers (autres que détenus pour usage propre)**

Les placements immobiliers sont principalement constitués d'immeubles de placement et de parts de sociétés immobilières de placement (France uniquement).

Les immeubles de placement sont valorisés à leur juste valeur dans le bilan valorisé à des fins de solvabilité. La juste valeur est déterminée sur la base d'une expertise au plus quinquennale effectuée par un expert accepté par les autorités de contrôle nationales (l'Autorité de Contrôle Prudentiel et de Résolution, en France) et réévaluée annuellement.

Les parts de sociétés immobilières de placement sont valorisées à leur juste valeur dans le bilan valorisé à des fins de solvabilité. La juste valeur correspond à la valeur de cotation si le titre est coté, et dans le cas contraire, à la valeur déterminée selon la méthode de l'ANR (actif net réévalué).

Il s'agit d'une différence importante avec l'évaluation retenue dans les états financiers légaux dans lesquels les immeubles de placement sont à leur coût amorti qui correspond au coût d'acquisition diminué des amortissements cumulés et corrigé des éventuelles provisions pour dépréciation.

### **D.1.7.2. Détenion dans des entreprises liées, y compris participations**

Les détenions non cotées dans des entreprises liées, y compris les participations sont valorisées selon la méthode de mise en équivalence ajustée (« adjusted equity method », AEM).

En raison de l'organigramme du Groupe, les différentes valorisations AEM sont faites dans l'ordre suivant :

- Calcul de l'actif net Solvabilité 2 des entités ne détenant aucune participation intra-groupe ;
- Calcul de l'actif net des entités détenant des participations intra-groupe et étant elles-mêmes considérées comme participations intra-groupe pour d'autres entités.

Un calcul Solvabilité 2 solo a été effectué au 31 décembre 2021 sur la participation dans une entreprise d'assurance : la valorisation AEM à 100 % de cette participation est égale à la valeur de marché des actifs nette de la valeur des engagements, ce qui correspond aux fonds propres Solvabilité 2 de base (hors dettes subordonnées).

L'écart de valorisation avec les états financiers légaux provient du fait que les participations sont valorisées dans les comptes légaux au coût amorti (éventuellement net de provisions pour dépréciation durable) et en juste valeur dans le bilan valorisé à des fins de solvabilité.

### **D.1.7.3. Actions, obligations, organismes de placement collectif, titres structurés et titres garantis**

Les actions, obligations, organismes de placement collectif, titres structurés et titres garantis sont valorisés à leur juste valeur dans le bilan valorisé à des fins de solvabilité.

La détermination de la juste valeur repose sur le principe de la hiérarchie des méthodes de valorisation. Lorsqu'il existe un marché actif, la juste valeur de l'instrument correspond à son cours coté. Lorsque le marché n'est pas actif, la juste valeur de l'instrument financier est mesurée par des techniques de valorisation utilisant des données de marché observables lorsque celles-ci sont disponibles ou, lorsque celles-ci ne sont pas disponibles, en ayant recours à des hypothèses qui impliquent une part de jugement.

L'écart de valorisation pour les actions, obligations, organismes de placement collectif, titres structurés et titres garantis provient du fait que ces actifs sont valorisés au coût amorti dans les comptes sociaux légaux et en juste valeur dans le bilan valorisé à des fins de solvabilité.

## **D.1.8. Produits dérivés**

Non applicable.

#### **D.1.9. Dépôts autres que les équivalents de trésorerie**

Les dépôts autres que ceux assimilés à de la trésorerie sont principalement des dépôts à terme de plus de 3 mois auprès d'établissements de crédit. Groupama Forêts Assurances ne dispose pas de dépôts autres que ceux assimilés à de la trésorerie.

#### **D.1.10. Autres investissements**

Non applicable.

#### **D.1.11. Actifs en représentation de contrats en unités de compte et indexés**

Non applicable.

#### **D.1.12. Prêts et prêts hypothécaires**

Non applicable.

#### **D.1.13. Avances sur police**

Non applicable.

#### **D.1.14. Montants recouvrables au titre des contrats de réassurance (ou Provisions techniques cédées)**

Les montants recouvrables au titre des contrats de réassurance figurent au bilan valorisé à des fins de solvabilité net d'ajustement pour défaut probable des réassureurs.

Les montants recouvrables au titre de la réassurance avant ajustement pour défaut probable des réassureurs sont calculés par différence entre la meilleure estimation calculée brute et la meilleure estimation après prise en compte des montants recouvrables au titre des contrats de réassurance, sans ajustement pour défaut des réassureurs. La méthodologie de calcul de la meilleure estimation est décrite à la partie D.2.1.

#### **D.1.15. Autres actifs**

##### **D.1.15.1. Dépôts auprès des cédantes**

Non applicable.

##### **D.1.15.2. Créances nées d'opérations d'assurance**

Les créances nées d'opérations d'assurance (affaires directes) correspondent aux montants dus par les assurés, les intermédiaires d'assurance, les coassureurs, les autres assureurs, et autres tiers liés à l'activité d'assurance.

Les créances nées d'opérations d'assurance sont valorisées à leur valeur comptable dans le bilan valorisé à des fins de solvabilité.

##### **D.1.15.3. Créances nées d'opérations de réassurance**

Les créances nées d'opérations de réassurance correspondent aux montants dus par les réassureurs et liés à l'activité de réassurance, autres que les provisions techniques cédées. Il s'agit notamment des créances vis-à-vis des réassureurs relatives aux sinistres réglés aux assurés ou aux bénéficiaires.

Les créances nées d'opérations de réassurance sont valorisées à leur valeur comptable dans le bilan valorisé à des fins de solvabilité.

#### **D.1.15.4. Autres créances (hors assurance)**

Les autres créances correspondent principalement aux montants dus par les débiteurs hors assurance (État, organismes sociaux, personnel, comptes courants avec une filiale du Groupe, etc.).

Les autres créances sont valorisées à leur valeur comptable dans le bilan valorisé à des fins de solvabilité.

#### **D.1.15.5. Actions auto-détenues**

Non applicable.

#### **D.1.15.6. Instruments de fonds propres appelés et non payés**

Non applicable.

#### **D.1.15.7. Trésorerie et équivalents de trésorerie**

La trésorerie et les équivalents de trésorerie (dépôts inférieurs à 3 mois) correspondent principalement aux soldes débiteurs des comptes bancaires.

#### **D.1.15.8. Autres actifs non mentionnés dans les postes ci-dessus**

Les autres actifs correspondent uniquement aux charges constatées d'avance et sont valorisées à leur valeur comptable dans le bilan valorisé à des fins de solvabilité.

## **D.2. Provisions techniques**

### **D.2.1. Méthodologie de calcul et analyse des écarts entre la valorisation à des fins de solvabilité et la valorisation dans les états financiers**

Les paragraphes ci-dessous présentent la méthodologie retenue pour la valorisation des provisions techniques dans le référentiel Solvabilité II, composées de la marge de risque et de la meilleure estimation des engagements, ci-après appelée « provisions Best Estimate » dont les montants sont détaillés par ligne d'activité à l'annexe 3 du présent document.

#### **D.2.1.1. Provisions Best Estimate de sinistres Non-Vie**

Afin de prendre en compte le principe de proportionnalité, l'évaluation de la charge ultime est prise à la provision comptable.

Les estimations de la charge ultime actuarielle sont effectuées à partir de données extraites avant le 31 décembre. Si un événement majeur est survenu entre la date d'extraction des données et le 31 décembre, un ajustement de la charge ultime est réalisé pour intégrer cet événement.

Étant donné que les provisions de Groupama Forêts Assurances sont modélisées par la reprise de la provision comptable, la cadence des règlements futurs est déterminée à dire d'expert et fixé à un an.

La valeur actualisée des provisions Best Estimate brutes est calculée par ligne d'activité, en appliquant la courbe des taux sans risque majorée de la correction pour volatilité (Volatility Adjustment, VA) aux flux de trésorerie futurs (prestations et frais).

L'ajustement pour risque de défaut probable des réassureurs est pris en compte par l'utilisation de la formule simplifiée proposée par l'article 61 du règlement délégué (UE) 2015/35.

#### **D.2.1.2. Provisions Best Estimate de primes Non-vie**

Depuis la clôture au 31/12/2017, Groupama a introduit la notion des primes futures au niveau du bilan économique. Aussi, le Best Estimate de prime a d'une part une composante basée sur les provisions pour primes non acquises (PPNA) et d'autre part une nouvelle composante basée sur les primes futures.

Groupama Forêts Assurances n'est concerné que par les primes futures.



Concernant les primes futures, il s'agit, conformément au référentiel Solvabilité 2, de prendre explicitement en considération les contrats dont la couverture d'assurance commence dans le futur et pour lesquels l'assureur, déjà lié contractuellement, ne peut ni résilier le contrat ni en augmenter la prime de sorte que celle-ci reflète pleinement le risque. La base de calcul est constituée par la valeur présente des primes futures auxquelles sont appliqués les éléments suivants :

- Le ratio sinistres sur primes (S/P) moyen brut, estimé à partir des S/P ultimes des précédents exercices,
- Le ratio d'escompte estimé à partir de la courbe des taux sans risque majorée de la correction pour volatilité (Volatility Adjustment, VA) et des cash-flows des sinistres prévisionnels,
- Le ratio solde de réassurance à primes brutes, tenant compte des primes cédées prévisionnelles, de la charge de sinistre cédée moyenne, du défaut probable des réassureurs et de la part de l'escompte cédée en réassurance.

La valeur présente des primes futures correspond à deux types d'engagements de la part de l'assureur :

- Dans le cas de contrat à tacite reconduction, à partir du moment où l'assureur a communiqué son tarif avant la date d'arrêt, il est considéré comme engagé,
- Dans le cas d'affaires nouvelles prenant effet après la date de clôture, il s'agit alors des effets différés.

Dans les deux cas, l'engagement correspond à l'intégralité de la prime qui sera émise après la date de clôture.

#### **D.2.1.3. Provisions techniques Vie**

Non applicable.

#### **D.2.1.4. Marge de risque**

La marge de risque, représentant l'estimation du coût de mobilisation du capital de solvabilité requis lié à la détention de passifs, est calculée de façon simplifiée conformément à l'article 58 du règlement délégué n°2015/35.

L'approche simplifiée retenue est celle fondée sur la durée des provisions : la marge de risque est égale au capital de solvabilité requis ajusté calculé au 31/12/2021, multiplié par le coût du capital (6%) et par la durée modifiée des engagements bruts en date du 31/12/2021, ainsi que par le facteur d'actualisation sur un an correspondant au taux d'intérêt sans risque de base pour l'échéance 2021, sans correction pour volatilité.

Le capital de solvabilité requis ajusté est calculé à partir des modules suivants :

- risque de marché résiduel considéré comme nul ;
- risque de contrepartie recalculé hors risque sur les contreparties bancaires ;
- risque de souscription ;
- risque opérationnel recalculé en introduisant un nouveau plafond, fonction du BSCR, déterminé sur la base des modules calculés selon les principes exposés aux points précédents.

Le capital de solvabilité requis ajusté est calculé sans correction pour volatilité et sans absorption des pertes par les impôts différés.

L'allocation par branche de la marge de risque est réalisée au prorata des risques.

#### **D.2.1.5. Explications des écarts entre la valorisation à des fins de solvabilité et la valorisation dans les états financiers**

Les provisions présentées dans les comptes statutaires sont évaluées selon les dispositions du règlement ANC 2015-11 relatif aux comptes annuels des entreprises d'assurance.

Par rapport aux comptes statutaires, la valorisation à des fins de Solvabilité 2 implique le remplacement d'une estimation globalement prudente des engagements envers les assurés par la meilleure estimation des flux futurs actualisés au taux sans risque (provisions Best Estimate), à laquelle s'ajoute une marge de risque explicite représentant le coût de mobilisation du capital destiné à couvrir le montant de SCR marginal lié à la détention de ces engagements.

Les écarts entre les provisions statutaires et les provisions Best Estimate résultent d'approches méthodologiques non comparables : estimation prudente versus estimation moyenne, provisions non actualisées versus actualisation au taux sans risque, prise en compte du défaut probable des réassureurs, etc.

## **D.2.2. Niveau d'incertitude lié au montant des provisions techniques**

Lors des études actuarielles, des sensibilités autour des provisions Best Estimate ainsi que des analyses de variation sont réalisées. Coordonnées par la fonction actuarielle, ces analyses confirment le caractère raisonnable des meilleures estimations retenues.

## **D.2.3. Impact des mesures relatives aux garanties long terme et transitoires**

### **D.2.3.1. Mesures relatives aux garanties long terme**

De façon commune aux différents périmètres d'engagements et pour la valorisation de ses provisions techniques, Groupama Forêts Assurances :

- N'utilise pas l'ajustement égalisateur visé à l'article 77 ter de la directive 2009/138/CE ;
- N'utilise pas la mesure transitoire sur les taux d'intérêts sans risque visée à l'article 308 quater de la directive 2009/138/CE ;
- Utilise la correction pour volatilité de la courbe des taux d'intérêts sans risque (ou « Volatility Adjustment », VA) visée à l'article 77 quinquies de la directive 2009/138/CE. La correction pour volatilité vise à atténuer l'effet pro cyclique du niveau des spreads d'obligations.

Les effets d'une réduction à 0 de cette correction sont présentés dans le tableau suivant :

<b>Données au 31/12/2021 en K€</b>	<b>Avec VA</b>	<b>Sans VA</b>	<b>Impact</b>
Provisions techniques (meilleure estimation et marge de risque)	891	891	0
Fonds propres éligibles à la couverture du SCR	36 623	36 594	-29
Fonds propres éligibles à la couverture du MCR	36 623	36 594	-29
Montant du SCR	6 424	6 419	-6
Montant du MCR	3 700	3 700	0
Ratio de couverture du SCR	570%	570%	0%
Ratio de couverture du MCR	990%	989%	-1%

Dans ce tableau, les fonds propres éligibles intègrent l'effet de la réduction à 0 de la correction pour volatilité sur la valorisation des participations détenues par l'entité et figurant à l'actif de son bilan valorisé à des fins de solvabilité.

### **D.2.3.2. Mesures transitoires sur provisions techniques**

Groupama Forêts Assurances n'utilise pas la mesure transitoire sur les provisions techniques visée à l'article 308 quinquies de la directive n°2009/138/CE qui permet d'étaler sur 16 ans l'impact du passage d'un calcul de provisions techniques aux normes « Solvabilité I » à un calcul « Solvabilité II ».

## **D.3. Autres passifs**

### **D.3.1. Passifs éventuels**

Non applicable.

### **D.3.2. Provisions autres que les provisions techniques**

Ce poste correspond principalement aux provisions pour risques et charges évaluées conformément à IAS37.

Les provisions pour risques et charges sont des passifs dont l'échéance ou le montant est incertain. Une provision doit être comptabilisée si les trois conditions suivantes sont remplies :

- L'entreprise a une obligation actuelle, juridique ou implicite, résultant d'un événement passé ;
- Il est probable qu'une sortie de ressources représentatives d'avantages économiques sera nécessaire pour éteindre l'obligation ;
- Il est possible d'obtenir une estimation fiable du montant de la provision.

Lorsque l'effet de la valeur temps de l'argent est significatif, le montant de la provision est égal à la valeur actuelle des dépenses attendues que l'entreprise estime nécessaire pour éteindre l'obligation.

Dans les comptes statutaires, les provisions autres que les provisions techniques comprennent des provisions réglementées qui sont éliminées lors de l'élaboration du bilan valorisé à des fins de solvabilité.

### **D.3.3. Provisions pour retraite et autres avantages**

Ce poste correspond aux provisions pour engagements de l'entité vis-à-vis de son personnel (engagements postérieurs à l'emploi et autres avantages à long terme) évaluées conformément à la norme IAS19 révisée. Le montant inscrit au bilan correspond à la valeur actualisée de l'obligation liée aux régimes à prestations définies, déduction faite de la juste valeur des actifs des régimes.

Ce montant se décompose de la manière suivante au 31 décembre 2021 (en K€) :

	Avantages postérieurs à l'emploi	Autres avantages à long terme	Total
Dette actuarielle	44		44
Juste valeur des actifs de couverture			
Dette actuarielle nette	44		44

### **D.3.4. Dépôts des réassureurs**

Non applicable.

### **D.3.5. Passifs d'impôts différés**

Les impôts différés actifs et passifs sont évalués et comptabilisés conformément à la norme IAS 12.

Les impôts différés sont valorisés en tenant compte :

- Du report en avant de crédits d'impôts reportables non utilisés et du report en avant des pertes fiscales non utilisées ;
- Des différences temporelles résultant de la différence entre les valeurs des actifs et passifs comptabilisés et valorisés conformément au référentiel Solvabilité 2 et les valeurs fiscales des actifs et passifs.

Tous les passifs d'impôts différés sont pris en compte. En revanche, les impôts différés ne sont activés que s'il est probable qu'ils pourront être imputés sur des bénéfices futurs imposables, en tenant compte par ailleurs de la limitation dans le temps du report en avant des pertes reportables ou des crédits d'impôts non utilisés.

En ce qui concerne les passifs d'impôt différé, ceux-ci sont pris en compte dès lors que leur récupération est considérée comme « plus probable qu'improbable », c'est-à-dire dans le cas où il est probable que suffisamment de bénéfices imposables seront disponibles dans le futur pour compenser les différences temporaires déductibles.

Les actifs et les passifs d'impôts différés ne sont pas actualisés.

Applicable depuis le 1<sup>er</sup> janvier 2020, le règlement délégué (UE) 2019/981 modifie le règlement 2015/35 complétant la directive Solvabilité 2. La révision de l'article 207 précise notamment le calcul de la

recouvrabilité des impôts différés notionnels. Conformément à la nouvelle réglementation, la méthodologie de calcul des résultats futurs imposables a été adaptée.

Dans les comptes sociaux légaux, les impôts différés ne sont pas reconnus, conformément aux dispositions réglementaires comptables de l’Autorité des normes comptables.

#### **D.3.6. Produits dérivés**

Non applicable.

#### **D.3.7. Dettes envers les établissements de crédit**

Non applicable.

#### **D.3.8. Dettes financières autres que celles envers les établissements de crédit**

Ce poste est constitué des dépôts et cautionnements reçus relatifs aux immeubles de placements et des dettes de loyer des contrats de location pris par l’entité en tant que locataire en application d’IFRS 16.

Dans les comptes légaux, les dettes financières sont comptabilisées au coût amorti. Elles ne sont pas revalorisées à chaque date d’inventaire comme cela est le cas dans le bilan valorisé à des fins de solvabilité.

#### **D.3.9. Dettes nées d'opérations d'assurance et montants dus aux intermédiaires**

Il s’agit des montants dus aux assurés, autres assureurs et autres intermédiaires liés à l’activité d’assurance qui ne sont pas des provisions techniques.

Les dettes nées d’opérations d’assurance sont valorisées à leur valeur comptable dans le bilan valorisé à des fins de solvabilité.

#### **D.3.10. Dettes nées d'opérations de réassurance**

Il s’agit de montants dus aux réassureurs et liés à l’activité de réassurance. Ce poste est principalement constitué des soldes créditeurs des comptes courants de réassurance.

Les dettes nées d’opérations de réassurance sont valorisées à leur valeur comptable dans le bilan valorisé à des fins de solvabilité.

#### **D.3.11. Autres dettes (hors assurance)**

Ce poste est constitué des dettes vis-à-vis des salariés, des fournisseurs, de l’État au titre de l’impôt sur les sociétés et des taxes et des organismes sociaux.

Les autres dettes sont valorisées à leur valeur comptable dans le bilan valorisé à des fins de solvabilité.

#### **D.3.12. Passifs subordonnés**

Non applicable.

#### **D.3.13. Autres dettes non mentionnées dans les postes ci-dessus**

Non applicable.

### **D.4. Autres informations**

Non applicable.

## E. GESTION DE CAPITAL

### E.1. Fonds propres

#### E.1.1. Structure, montant et tiering des fonds propres de base et fonds propres auxiliaires

Les commentaires ci-dessous détaillent les données chiffrées relatives aux fonds propres présentés en annexe 6 (S.23.01).

##### ➤ Gestion du capital

La gestion du capital a pour principaux objectifs dans une optique de court, moyen et long termes de :

- Garantir que l'entité dispose en permanence d'un niveau de capital en conformité avec les exigences réglementaires et piloter la volatilité du ratio de couverture Solvabilité 2.
- Veiller au maintien de ratios de solvabilité compatibles avec la cible fixée dans le cadre de l'évaluation interne des risques et de la solvabilité, en cohérence avec l'appétence aux risques.
- Optimiser l'allocation du capital en fonction de la rentabilité réalisée et de la rentabilité cible, tout en tenant compte des objectifs de développement et de l'appétence au risque de l'entité.

L'évaluation des besoins en fonds propres est effectuée sur la base des études, scénarios et stress tests réalisés dans le cadre de l'ORSA. Ces besoins sont évalués sur l'horizon temporel de 3 ans, correspondant à la planification des activités de gestion du capital, s'inscrivant dans la planification stratégique et opérationnelle.

##### ➤ Tiering des fonds propres

Le classement des fonds propres par Tier a été fait conformément aux articles 69 à 79 du règlement délégué n°2015/35.

Ce classement s'appuie principalement sur trois caractéristiques qui sont le degré de subordination, la disponibilité et la durée.

Le tableau S.23.01.01 (cf. annexe 6) présente la ventilation par Tier des fonds propres disponibles et éligibles à la couverture du capital de solvabilité requis (SCR) et de son seuil minimal (MCR). Ainsi :

- La réserve de réconciliation est classée en Tier 1 ;
- Les passifs subordonnés sont classés en Tier 1, 2 ou 3 suivant leurs caractéristiques ;
- Les impôts différés actif nets sont classés en Tier 3.

Les règles d'écêtement des fonds propres disponibles appliquées sont celles décrites à l'article 82 du règlement délégué n°2015/35 et permettent d'aboutir au montant de fonds propres éligibles à la couverture des SCR et MCR.

L'ensemble des fonds propres de Groupama Forêts Assurances est classé en Tier 1.

Les règles de calcul du capital de solvabilité requis et du minimum de capital de solvabilité requis sont détaillées dans les § E.2.1 et E.2.2.

#### E.1.2. Analyse des écarts entre les fonds propres comptables et les fonds propres du bilan valorisé à des fins de solvabilité

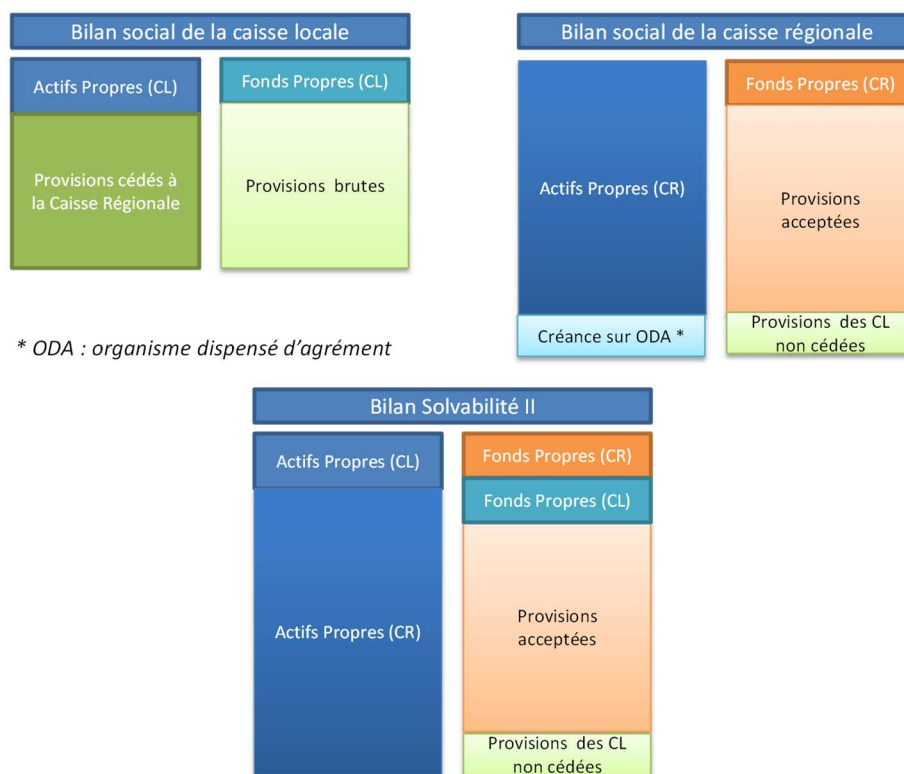
Par construction, l'excédent de l'actif par rapport au passif (actif net du bilan valorisé à des fins de solvabilité) correspond à la somme :

- des fonds propres sociaux présentés dans les états financiers de l'entreprise ;
- de l'impact sur les fonds propres économiques de l'ensemble des réévaluations opérées sur les postes d'actif et de passif lors de la construction du bilan en juste valeur.

Pour passer du bilan social au bilan valorisé à des fins de solvabilité simplifié, les postes du bilan sont réévalués, à la hausse ou à la baisse, en fonction des éléments de surplus évalués dans les calculs de Pilier I de Solvabilité 2 (plus ou moins-values latentes, différence entre provisions techniques sociales et best-estimate...). L'impact sur les fonds propres de chaque réévaluation bilancielle est comptabilisé dans les fonds propres du bilan valorisé à des fins de solvabilité au sein de la « réserve de réconciliation », après prise en compte d'un impôt différé.

Dès lors, les différences importantes entre les fonds propres présentés dans les états financiers de l'entreprise et l'excédent de l'actif par rapport au passif calculé aux fins de solvabilité correspondent mécaniquement aux différences entre les évaluations retenues dans les états financiers et celles retenues dans le bilan valorisé à des fins de solvabilité, atténuées par le mécanisme de l'impôt différé.

En vertu de la dispense d'agrément dont bénéficient les Caisses Locales au titre des dispositions relatives à la réassurance par substitution (article R322-132 du code des Assurances) et des dispositions contractuelles existant entre les Caisses Locales et la Caisse Spécialisée qui les réassure, les éléments du bilan des Caisses Locales rattachées à la Caisse Spécialisée Groupama Forêts Assurances sont intégrés dans le bilan valorisé à des fins de solvabilité de cette dernière et sont ainsi utilisés pour les calculs de SCR et de MCR. Le schéma suivant a été retenu :



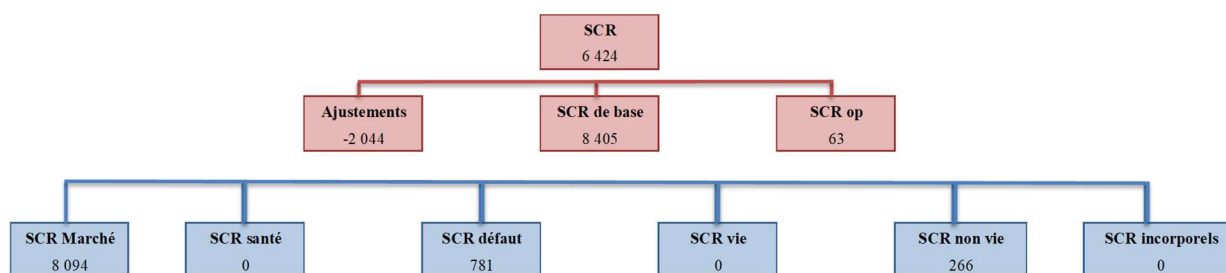
## E.2. Capital de solvabilité requis et minimum de capital requis

### E.2.1. Capital de solvabilité requis

Le montant de capital de solvabilité requis est déterminé à partir de la formule standard prévue dans le règlement délégué n°2015/35 de la Commission Européenne du 10 octobre 2014.

La courbe des taux sans risque de base retenue est celle mensuellement publiée par l'EIOPA avec utilisation de la correction pour volatilité (ou *volatility adjustment VA*).

La ventilation du SCR en ses différentes composantes est présentée ci-dessous.



NB : la case « ajustements » comprend la somme de l’ajustement pour capacité d’absorption des pertes par les provisions techniques et de l’ajustement pour capacité d’absorption des pertes par les impôts différés. Les sous-modules du SCR de base dans le diagramme ci-dessus sont présentés bruts de ces effets d’absorption.

Quant aux effets de diversification, ils sont implicitement intégrés au schéma : conformément aux spécifications de la formule standard, le SCR de base et certains de ses modules intègrent dans leur calcul l’utilisation de matrices de corrélation qui induisent des effets de diversification des risques. Les chiffres présentés dans le diagramme ci-dessus intègrent donc ces bénéfices de diversification.

Au 31/12/2021, Groupama Forêts Assurances n’utilise pas, dans la formule standard, de paramètres qui lui sont propres ou de calculs simplifiés.

Le taux de couverture du SCR est de 570 % au 31/12/2021 contre 635 % au 31/12/20 La diminution de ce ratio de 65 points est due à la hausse des éléments éligibles (+3,6 M€) et à la hausse du SCR (+1,2 M€).

Les impacts des mesures relatives aux garanties long terme et de la mesure transitoire sur les provisions techniques sont indiqués au paragraphe D.2.3 du présent rapport.

### E.2.2 Minimum de capital requis (MCR)

Le montant du minimum de capital requis à la fin de la période de référence s’élève à 3 700 K€. Le minimum de capital requis est évalué à partir de la méthode proposée par l’article 248 du règlement délégué n°2015/35. Sa fréquence de calcul est trimestrielle. À chaque trimestre et à la clôture, le calcul du MCR linéaire mentionné dans ledit article est basé sur un calcul complet des provisions techniques et des volumes de primes.

Indicateur	Données en k€
MCR	3 700

Le taux de couverture du MCR est de 990 % au 31/12/2021 contre 891 % au 31/12/2020, principalement dû à une augmentation des Fonds Propres économiques.

Les impacts des mesures relatives aux garanties long terme et de la mesure transitoire sur les provisions techniques sont indiqués au paragraphe D.2.3 du présent rapport.

### E.3. Utilisation du sous-module « risque sur actions » fondé sur la durée dans le calcul du capital de solvabilité requis

La mesure de risque sur actions fondée sur la durée prévue à l’article 304 de la directive 2009/138/CE n’est pas appliquée par Groupama Forêts Assurances.

#### **E.4. Différences entre la formule standard et tout modèle interne utilisé**

Non applicable.

#### **E.5. Non-respect du minimum de capital requis et non-respect du capital de solvabilité requis**

Groupama Forêts Assurances respecte les 2 exigences de solvabilité réglementaire et n'a donc aucune information complémentaire autre que celles précitées à renseigner.

#### **E.6. Autres informations**

Néant.



## **ANNEXES – QRT publics**

### **Liste des QRT publics**

#### **QRT Solo :**

Annexe 1	S.02.01.02	Bilan
Annexe 2	S.05.01.02	Primes, sinistres et dépenses par ligne d'activité
Annexe 3	S.17.01.02	Provisions techniques non-vie
Annexe 4	S.19.01.21	Sinistres en non-vie
Annexe 5	S.22.01.21	Impact des mesures relatives aux garanties de long terme et des mesures transitoires
Annexe 6	S.23.01.01	Fonds propres
Annexe 7	S.25.01.21	Capital de solvabilité requis - pour les entreprises qui utilisent la formule standard
Annexe 8	S.28.01.01	Minimum de capital requis - Activité d'assurance ou de réassurance vie uniquement ou activité d'assurance ou de réassurance non-vie uniquement

## S.02.01.02

## Bilan

en Kilo euros

	Valeur Solvabilité II	
	C0010	
<b>Actifs</b>		
Immobilisations incorporelles	R0030	0
Actifs d'impôts différés	R0040	0
Excédent du régime de retraite	R0050	
Immobilisations corporelles détenues pour usage propre	R0060	953
Investissements (autres qu'actifs en représentation de contrats en unités de compte et indexés)	R0070	32 687
Biens immobiliers (autres que détenus pour usage propre)	R0080	18 788
Détentions dans des entreprises liées, y compris participations	R0090	3 261
Actions	R0100	705
Actions - cotées	R0110	703
Actions - non cotées	R0120	2
Obligations	R0130	2 132
Obligations d'État	R0140	0
Obligations d'entreprise	R0150	1 463
Titres structurés	R0160	669
Titres garantis	R0170	0
Organismes de placement collectif	R0180	7 801
Produits dérivés	R0190	0
Dépôts autres que les équivalents de trésorerie	R0200	0
Autres investissements	R0210	0
Actifs en représentation de contrats en unités de compte et indexés	R0220	0
Prêts et prêts hypothécaires	R0230	0
Avances sur police	R0240	0
Prêts et prêts hypothécaires aux particuliers	R0250	0
Autres prêts et prêts hypothécaires	R0260	0
Montants recouvrables au titre des contrats de réassurance	R0270	320
Non-vie et santé similaire à la non-vie	R0280	320
Non-vie hors santé	R0290	320
Santé similaire à la non-vie	R0300	0
Vie et santé similaire à la vie, hors santé, UC et indexés	R0310	0
Santé similaire à la vie	R0320	0
Vie hors santé, UC et indexés	R0330	0
Vie UC et indexés	R0340	0
Dépôts auprès des cédantes	R0350	0
Créances nées d'opérations d'assurance et montants à recevoir d'intermédiaires	R0360	2
Créances nées d'opérations de réassurance	R0370	0
Autres créances (hors assurance)	R0380	73
Actions propres auto-détenues (directement)	R0390	0
Éléments de fonds propres ou fonds initial appelé(s), mais non encore payé(s)	R0400	0
Trésorerie et équivalents de trésorerie	R0410	8 382
Autres actifs non mentionnés dans les postes ci-dessus	R0420	13
Total de l'actif	R0500	42 430
<b>Passifs</b>		
Provisions techniques non-vie	R0510	891
Provisions techniques non-vie (hors santé)	R0520	891
Provisions techniques calculées comme un tout	R0530	
Meilleure estimation	R0540	883
Marge de risque	R0550	8
Provisions techniques santé (similaire à la non-vie)	R0560	0
Provisions techniques calculées comme un tout	R0570	
Meilleure estimation	R0580	0
Marge de risque	R0590	0
Provisions techniques vie (hors UC et indexés)	R0600	0
Provisions techniques santé (similaire à la vie)	R0610	0
Provisions techniques calculées comme un tout	R0620	
Meilleure estimation	R0630	0
Marge de risque	R0640	0
Provisions techniques vie (hors santé, UC et indexés)	R0650	0
Provisions techniques calculées comme un tout	R0660	
Meilleure estimation	R0670	0
Marge de risque	R0680	0
Provisions techniques UC et indexés	R0690	0
Provisions techniques calculées comme un tout	R0700	
Meilleure estimation	R0710	0
Marge de risque	R0720	0
Passifs éventuels	R0740	
Provisions autres que les provisions techniques	R0750	0
Provisions pour retraite	R0760	44
Dépôts des réassureurs	R0770	0
Passifs d'impôts différés	R0780	3 203
Produits dérivés	R0790	0
Dettes envers des établissements de crédit	R0800	0
Dettes financières autres que celles envers les établissements de crédit	R0810	123
Dettes nées d'opérations d'assurance et montants dus aux intermédiaires	R0820	791
Dettes nées d'opérations de réassurance	R0830	322
Autres dettes (hors assurance)	R0840	430
Passifs subordonnés	R0850	0
Passifs subordonnés non inclus dans les fonds propres de base	R0860	0
Passifs subordonnés inclus dans les fonds propres de base	R0870	0
Autres dettes non mentionnées dans les postes ci-dessus	R0880	4
Total du passif	R0900	5 807
Excédent d'actif sur passif	R1000	36 623

S.05.01.02 - 01  
Primes, sinistres et dépenses par ligne d'activité

	Ligne d'activité pour: engagements d'assurance et de réassurance non-vie (assurance directe et réassurance proportionnelle acceptée)											Ligne d'activité pour: réassurance non proportionnelle acceptée				Total	
	C0010	C0020	C0030	C0040	C0050	C0060	C0070	C0080	C0090	C0100	C0110	C0120	C0130	C0140	C0150		C0160
Assurance des frais médicaux	Assurance de protection du revenu des travailleurs	Assurance de responsabilité civile automobile	Assurance de responsabilité civile automobile	Autre assurance des véhicules à moteur	Assurance maritime, aérienne et transport	Assurance incendie et autres dommages aux biens	Assurance de responsabilité civile générale	Assurance de crédit et cautionnement	Assurance de protection juridique	Assistance pécuniaire diverses	Pertes	Accidents	Santé	Assurance maritime, aérienne et transport	Biens		
<b>Primes émises</b>																	
Brut - assurance directe	R0110	0	0	0	0	1 947	153	0	0	0	0	0	0	0	0	0	2 100
Brut - Réassurance proportionnelle acceptée	R0120	0	0	0	0	0	0	0	0	0	0	0	0	0	0	0	0
Brut - Réassurance non proportionnelle acceptée	R0130																
Part des réassureurs	R0140	0	0	0	0	1 349	148	0	0	0	0	0	0	0	0	0	1 497
Net	R0200	0	0	0	0	598	5	0	0	0	0	0	0	0	0	0	620
<b>Primes acquises</b>																	
Brut - assurance directe	R0210	0	0	0	0	1 947	153	0	0	0	0	0	0	0	0	0	2 100
Brut - Réassurance proportionnelle acceptée	R0220	0	0	0	0	0	0	0	0	0	0	0	0	0	0	0	0
Brut - Réassurance non proportionnelle acceptée	R0230																
Part des réassureurs	R0240	0	0	0	0	1 349	148	0	0	0	0	0	0	0	0	0	1 497
Net	R0300	0	0	0	0	598	5	0	0	0	0	0	0	0	0	0	620
<b>Charge des sinistres</b>																	
Brut - assurance directe	R0310	0	0	0	0	217	5	0	0	0	0	0	0	0	0	0	222
Brut - Réassurance proportionnelle acceptée	R0320	0	0	0	0	0	0	0	0	0	0	0	0	0	0	0	0
Brut - Réassurance non proportionnelle acceptée	R0330																
Part des réassureurs	R0340	0	0	0	0	116	2	0	0	0	0	0	0	0	0	0	118
Net	R0400	0	0	0	0	101	3	0	0	0	0	0	0	0	0	0	117
<b>Variation des autres provisions techniques</b>																	
Brut - assurance directe	R0410	0	0	0	0	-38	0	0	0	0	0	0	0	0	0	0	-38
Brut - Réassurance proportionnelle acceptée	R0420	0	0	0	0	0	0	0	0	0	0	0	0	0	0	0	0
Brut - Réassurance non proportionnelle acceptée	R0430																
Part des réassureurs	R0440	0	0	0	0	0	0	0	0	0	0	0	0	0	0	0	0
Net	R0500	0	0	0	0	-38	0	0	0	0	0	0	0	0	0	0	-38
Dépenses engagées	R0550	0	0	0	0	930	37	0	0	0	0	0	0	0	0	0	968
Autres dépenses	R1200																
Total des dépenses	R1300																968

S.05.01.02 - 02

Primes, sinistres et dépenses par ligne d'activité

en Kilo euros

	Ligne d'activité pour: engagements d'assurance vie							Engagements de réassurance vie		
	Assurance maladie C0210	Assurance avec participation aux bénéfices C0220	Assurance indexée et en unités de compte C0230	Autres assurances vie C0240	Rentes découlant des contrats d'assurance non-vie et liés aux engagements d'assurance santé C0250	Rentes découlant des contrats d'assurance non-vie et liés aux engagements d'assurance autres que les engagements d'assurance santé C0260	Réassurance maladie C0270	Réassurance vie C0280	Total C0300	
<b>Primes émises</b>										
Brut	R1410	0	0	0	0	0	0	0	0	0
Part des réassureurs	R1420	0	0	0	0	0	0	0	0	0
Net	R1500	0	0	0	0	0	0	0	0	0
<b>Primes acquises</b>										
Brut	R1510	0	0	0	0	0	0	0	0	0
Part des réassureurs	R1520	0	0	0	0	0	0	0	0	0
Net	R1600	0	0	0	0	0	0	0	0	0
<b>Charge des sinistres</b>										
Brut	R1610	0	0	0	0	0	0	0	0	0
Part des réassureurs	R1620	0	0	0	0	0	0	0	0	0
Net	R1700	0	0	0	0	0	0	0	0	0
<b>Variation des autres provisions techniques</b>										
Brut	R1710	0	0	0	0	0	0	0	0	0
Part des réassureurs	R1720	0	0	0	0	0	0	0	0	0
Net	R1800	0	0	0	0	0	0	0	0	0
Dépenses engagées	R1900	0	0	0	0	0	0	0	0	0
Autres dépenses	R2500									
Total des dépenses	R2600									0

S.17.01.02  
Provisions techniques non-vie

en Kilo euros

	Assurance directe et réassurance proportionnelle acceptée								
	Assurance des frais médicaux C0020	Assurance de protection du revenu C0030	Assurance d'indemnisation des travailleurs C0040	Assurance de responsabilité civile automobile C0050	Autre assurance des véhicules à moteur C0060	Assurance maritime, aérienne et transport C0070	Assurance incendie et autres dommages aux biens C0080	Assurance de responsabilité civile générale C0090	Assurance crédit et cautionnement C0100
<b>Provisions techniques calculées comme un tout</b>	<b>R0010</b>								
Total des montants recouvrables au titre de la réassurance/des véhicules de titrisation et de la réassurance finie, après ajustement pour pertes probables pour défaut de la contrepartie, correspondant aux provisions techniques calculées comme un tout									
<b>Provisions techniques calculées comme la somme de la meilleure estimation et de la marge de risque</b>									
<b>Meilleure estimation</b>									
Provisions pour primes									
Brut - total	R0060						671	50	
Total des montants recouvrables au titre de la réassurance/des véhicules de titrisation et de la réassurance finie, après ajustement pour pertes probables pour défaut de la contrepartie	R0140						252	19	
Meilleure estimation nette des provisions pour primes	R0150						419	31	
<b>Provisions pour sinistres</b>									
Brut - total	R0160						22	94	
Total des montants recouvrables au titre de la réassurance/des véhicules de titrisation et de la réassurance finie, après ajustement pour pertes probables pour défaut de la contrepartie	R0240						9	40	
Meilleure estimation nette des provisions pour sinistres	R0250						13	54	
<b>Total meilleure estimation - brut</b>	R0260						693	145	
<b>Total meilleure estimation - net</b>	R0270						432	85	
<b>Marge de risque</b>	R0280						7	1	
<b>Montant de la déduction transitoire sur les provisions techniques</b>									
Provisions techniques calculées comme un tout	R0290								
Meilleure estimation	R0300								
Marge de risque	R0310								
<b>Provisions techniques - Total</b>									
Provisions techniques - Total	R0320						700	146	
Montants recouvrables au titre de la réassurance/des véhicules de titrisation et de la réassurance finie, après ajustement pour pertes probables pour défaut de la contrepartie - total	R0330						261	59	
Provisions techniques nettes des montants recouvrables au titre de la réassurance/des véhicules de titrisation et de la réassurance finie	R0340						439	86	

S.19.01.21 - 01  
Sinistres en non-vie

Accident

Année d'accident / année de souscription **Z0020** 1

Sinistres payés bruts (non cumulés)  
En Kilo euros

Année	Année de développement										
	0	1	2	3	4	5	6	7	8	9	10 & +
	C0010	C0020	C0030	C0040	C0050	C0060	C0070	C0080	C0090	C0100	C0110
Précédentes											0
N-9	176	75	6	0	8	2	99	0	0	0	0
N-8	90	100	0	0	0	2	3	4	7		
N-7	65	7	0	0	0	0	0	0			
N-6	174	78	0	21	-19	0	0				
N-5	58	0	0	0	0	0					
N-4	63	18	0	0	0						
N-3	145	11	0	0							
N-2	152	16	10								
N-1	71	15									
N	225										

Total

	Pour l'année en cours	Somme des années (cumulés)
	C0170	C0180
R0100	0	0
R0160	0	365
R0170	7	206
R0180	0	72
R0190	0	253
R0200	0	58
R0210	0	81
R0220	0	156
R0230	10	179
R0240	15	86
R0250	225	225
R0260	257	1 681

Meilleure estimation provisions pour sinistres brutes non actualisées

Année	Année de développement										
	0	1	2	3	4	5	6	7	8	9	10 & +
	C0200	C0210	C0220	C0230	C0240	C0250	C0260	C0270	C0280	C0290	C0300
Précédentes											0
N-9	0	0	0	0	0	0	0	0	0	0	0
N-8	0	0	0	0	0	0	0	0	63		
N-7	0	0	0	0	0	0	0	0			
N-6	0	0	0	0	0	0	0				
N-5	0	0	0	0	0	0	6				
N-4	0	0	0	0	0						
N-3	0	0	0	0							
N-2	0	0	0								
N-1	0	0									
N	29										

Total

	Fin de l'année (données actualisées)
	C0360
R0100	0
R0160	0
R0170	63
R0180	0
R0190	0
R0200	6
R0210	0
R0220	0
R0230	0
R0240	0
R0250	29
R0260	98

S.19.01.21 - 02

Souscription

Sinistres en non-vie

Année d'accident / année de souscription **Z0020** 2

Sinistres payés bruts (non cumulés)

En kilo euros

Année	Année de développement											Somme des années (cumulés)	
	0	1	2	3	4	5	6	7	8	9	10 & +	C0170	C0180
Précédentes													
N-9													
N-8													
N-7													
N-6													
N-5													
N-4													
N-3													
N-2													
N-1													
N													
<b>Total</b>													

Meilleure estimation provisions pour sinistres brutes non actualisées

Année	Année de développement											Fin d'année (dominés actualisés)	
	0	1	2	3	4	5	6	7	8	9	10 & +	C0360	C0360
Précédentes													
N-9													
N-8													
N-7													
N-6													
N-5													
N-4													
N-3													
N-2													
N-1													
N													
<b>Total</b>													

## S.22.01.21

## Impact des mesures relatives aux garanties de long terme et des mesures transitoires

En Kilo euros

	Montant avec mesures relatives aux garanties de long terme et mesures transitoires	Impact des mesures transitoires sur les provisions techniques	Impact des mesures transitoires sur les taux d'intérêt	Impact d'une correction pour volatilité fixée à zéro	Impact d'un ajustement égalisateur fixé à zéro
	<b>C0010</b>	<b>C0030</b>	<b>C0050</b>	<b>C0070</b>	<b>C0090</b>
Provisions techniques	R0010 891	0	0	0	0
Fonds propres de base	R0020 36 623	0	0	-29	0
Fonds propres éligibles pour couvrir le SCR	R0050 36 623	0	0	-29	0
Capital de solvabilité requis	R0090 6 424	0	0	-6	0
Fonds propres éligibles pour couvrir le minimum de capital requis	R0100 36 623	0	0	-29	0
Minimum de capital requis	R0110 3 700	0	0	0	0



S.23.01.01 - 01  
Fonds propres

En Kilo euros

	Niveau 1 - non restreint				Niveau 2	Niveau 3
	Total	Niveau 1 - non restreint	Niveau 1 - restreint			
	C0010	C0020	C0030	C0040	C0050	
<b>Fonds propres de base avant déduction pour participations dans d'autres secteurs financiers, comme prévu à l'article 68 du règlement délégué 2015/55</b>						
Capital en actions ordinaires (but des actions propres)	R0010	0	0			
Compte de primes d'émission (but des actions propres)	R0030	1 308	1 308			
Fonds initial, cotisations des membres ou élément de fonds propres de base équivalent pour les mutuelles et les entreprises de type mutuel	R0040	400	400			
Comptes mutualistes subordonnés	R0050					
Fonds excédentaires	R0070	0	0			
Actions de préférence	R0090					
Compte de primes d'émission lié aux actions de préférence	R0110					
Réserve de réconciliation	R0130	34 915	34 915			
Passifs subordonnés	R0140	0	0			0
Montant égal à la valeur des actifs d'impôts différés nets	R0160	0	0			0
Autres éléments de fonds propres approuvés par l'autorité de contrôle en tant que fonds propres de base non spécifiés supra	R0180					
<b>Fonds propres issus des états financiers qui ne devraient pas être inclus dans la réserve de réconciliation et qui ne respectent pas les critères de fonds propres de Solvabilité II</b>						
Fonds propres issus des états financiers qui ne devraient pas être inclus dans la réserve de réconciliation et qui ne respectent pas les critères de fonds propres de Solvabilité II	R0220					
<b>Déductions</b>						
Déductions pour participations dans des établissements de crédit et des établissements financiers	R0230					
Total fonds propres de base après déductions	R0290	36 623	36 623	0	0	0
<b>Fonds propres auxiliaires</b>						
Capital en actions ordinaires non libéré et non appelé, callable sur demande	R0300					
Fonds initial, cotisations des membres ou élément de fonds propres de base équivalents, non libérés, non appelés et appelables sur demande, pour les mutuelles et les entreprises de type mutuel	R0310					
Actions de préférence non libérées et non appelées, appelables sur demande	R0320					
Engagements juridiquement contraignants de souscrire et de payer des passifs subordonnés sur demande	R0330					
Lettres de crédit et garanties relevant de l'article 96, paragraphe 2, de la directive 2009/138/CE	R0340					
Lettres de crédit et garanties ne relevant pas de l'article 96, paragraphe 2, de la directive 2009/138/CE	R0350					
Rappels de cotisations en vertu de l'article 96, point 3, de la directive 2009/138/CE	R0360					
Rappels de cotisations ne relevant pas de l'article 96, paragraphe 3, de la directive 2009/138/CE	R0370					
Autres fonds propres auxiliaires	R0390					
Total fonds propres auxiliaires	R0400					
<b>Fonds propres éligibles et disponibles</b>						
Total des fonds propres disponibles pour couvrir le capital de solvabilité requis	R0500	36 623	36 623	0	0	0
Total des fonds propres disponibles pour couvrir le minimum de capital requis	R0510	36 623	36 623	0	0	0
Total des fonds propres éligibles pour couvrir le capital de solvabilité requis	R0540	36 623	36 623	0	0	0
Total des fonds propres éligibles pour couvrir le minimum de capital requis	R0550	36 623	36 623	0	0	0
Capital de solvabilité requis	R0580	6 424				
Minimum de capital requis	R0600	3 700				
Ratio fonds propres éligibles sur capital de solvabilité requis	R0620	5,70				
Ratio fonds propres éligibles sur minimum de capital requis	R0640	9,90				

**S.23.01.01 - 02****Fonds propres***En Kilo euros*

		C0060
<b>Réserve de réconciliation</b>		
Excédent d'actif sur passif	R0700	36 623
Actions propres (détenues directement et indirectement)	R0710	0
Dividendes, distributions et charges prévisibles	R0720	0
Autres éléments de fonds propres de base	R0730	1 708
Ajustement pour les éléments de fonds propres restreints relatifs aux portefeuilles sous ajustement égalisateur et	R0740	0
Réserve de réconciliation	R0760	34 915
<b>Bénéfices attendus</b>		
Bénéfices attendus inclus dans les primes futures (EPIFP) - activités vie	R0770	0
Bénéfices attendus inclus dans les primes futures (EPIFP) - activités non-vie	R0780	-334
<b>Total bénéfices attendus inclus dans les primes futures (EPIFP)</b>	R0790	<b>-334</b>

## S.25.01.21

**Capital de solvabilité requis - pour les entreprises qui utilisent la formule standard**

En Kilo euros

	Capital de solvabilité requis brut	Simplifications	PPE
	C0110	C0120	C0090
Risque de marché	R0010		
Risque de défaut de la contrepartie	R0020		
Risque de souscription en vie	R0030		Aucun
Risque de souscription en santé	R0040		Aucun
Risque de souscription en non-vie	R0050		Aucun
Diversification	R0060		
Risque lié aux immobilisations incorporelles	R0070		
<b>Capital de solvabilité requis de base</b>	R0100		
	8 094		
	781		
	0		
	0		
	266		
	-736		
	0		
	8 405		

	C0100
<b>Calcul du capital de solvabilité requis</b>	
Risque opérationnel	R0130
Capacité d'absorption des pertes des provisions techniques	R0140
Capacité d'absorption des pertes des impôts différés	R0150
Capital requis pour les activités exercées conformément à l'article 4 de la directive 2003/41/CE	R0160
<b>Capital de solvabilité requis à l'exclusion des exigences de capital supplémentaire</b>	R0200
Exigences de capital supplémentaire déjà définies	R0210
<b>Capital de solvabilité requis</b>	R0220
<b>Autres informations sur le SCR</b>	
Capital requis pour le sous-module risque sur actions fondé sur la durée	R0400
Total du capital de solvabilité requis notionnel pour la part restante	R0410
Total du capital de solvabilité requis notionnel pour les fonds cantonnés	R0420
Total du capital de solvabilité requis notionnel pour les portefeuilles sous ajustement égalisateur	R0430
Effets de diversification dus à l'agrégation des nSCR des FC selon l'article 304	R0440
	63
	0
	-2 044
	0
	6 424
	0
	6 424
	0
	0
	0
	0
	0
	0
	0
	0

**Approche concernant le taux d'imposition**

	C0109
Approche basée sur le taux d'imposition moyen	R0590
	2

**Calcul de la capacité d'absorption de pertes des impôts différés**

	C0130
LAC DT	R0640
LAC DT justifiée par la reprise de passifs d'impôts différés	R0650
LAC DT justifiée au regard de probables bénéfices économiques imposables futur	R0660
LAC DT justifiée par le report en arrière, exercice en cours	R0670
LAC DT justifiée par le report en arrière, exercices futurs	R0680
LAC DT maximale	R0690
	-2 044
	-2 044
	0
	0
	0
	-2 044

## S.28.01.01 - 01

**Minimum de capital requis (MCR) - Activité d'assurance ou de réassurance vie uniquement ou activité d'assurance ou de réassurance non-vie uniquement****Terme de la formule linéaire pour les engagements d'assurance et de réassurance non-vie**

		C0010	
En Kilo euros			
Résultat MCRNL	R0010		103
		Meilleure estimation et PT calculées comme un tout, nettes (de la réassurance/des véhicules de titrisation)	Primes émises au cours des 12 derniers mois, nettes (de la réassurance)
		C0020	C0030
Assurance frais médicaux et réassurance proportionnelle y afférente	R0020	0	0
Assurance de protection du revenu, y compris réassurance proportionnelle y afférente	R0030	0	0
Assurance indemnisation des travailleurs et réassurance proportionnelle y afférente	R0040	0	0
Assurance de responsabilité civile automobile et réassurance proportionnelle y afférente	R0050	0	0
Autre assurance des véhicules à moteur et réassurance proportionnelle y afférente	R0060	0	0
Assurance maritime, aérienne et transport et réassurance proportionnelle y afférente	R0070	0	0
Assurance incendie et autres dommages aux biens et réassurance proportionnelle y afférente	R0080	432	598
Assurance de responsabilité civile générale et réassurance proportionnelle y afférente	R0090	85	5
Assurance crédit et cautionnement et réassurance proportionnelle y afférente	R0100	0	0
Assurance de protection juridique et réassurance proportionnelle y afférente	R0110	0	0
Assurance assistance et réassurance proportionnelle y afférente	R0120	0	0
Assurance pertes pécuniaires diverses et réassurance proportionnelle y afférente	R0130	0	0
Réassurance santé non proportionnelle	R0140	0	0
Réassurance accidents non proportionnelle	R0150	0	0
Réassurance maritime, aérienne et transport non proportionnelle	R0160	0	0
Réassurance dommages non proportionnelle	R0170	45	0

**Terme de la formule linéaire pour les engagements d'assurance et de réassurance vie**

		C0040	
Résultat MCRL	R0200		0
		Meilleure estimation et PT calculées comme un tout, nettes (de la réassurance/des véhicules de titrisation)	Montant total du capital sous risque net (de la réassurance/ des véhicules de titrisation)
		C0050	C0060
Engagements avec participation aux bénéfices - Prestations garanties	R0210	0	
Engagements avec participation aux bénéfices - Prestations discrétionnaires futures	R0220	0	
Engagements d'assurance avec prestations indexées et en unités de compte	R0230	0	
Autres engagements de (ré)assurance vie et de (ré)assurance santé	R0240	0	
Montant total du capital sous risque pour tous les engagements de (ré)assurance vie	R0250		0

**Calcul du MCR global**

		C0070	
MCR linéaire	R0300		103
Capital de solvabilité requis	R0310		6 424
Plafond du MCR	R0320		2 891
Plancher du MCR	R0330		1 606
MCR combiné	R0340		1 606
Seuil plancher absolu du MCR	R0350		3 700
<b>Minimum de capital requis</b>	<b>R0400</b>		<b>3 700</b>